

# **PROGENIKA BIOPHARMA, S.A.**

**Cuentas Anuales**  
31 de diciembre de 2015

**Informe de gestión**  
Ejercicio 2015

(Junto con el Informe de Auditoría  
Independiente)



**KPMG Auditores S.L.**  
Torre Iberdrola  
Plaza Euskadi, 5  
Planta 7º  
48009 Bilbao

## Informe de Auditoría Independiente de Cuentas Anuales

A los Accionistas de  
Progenika Biopharma, S.A.

### **Informe sobre las cuentas anuales**

Hemos auditado las cuentas anuales adjuntas de Progenika Biopharma, S.A. (la "Sociedad"), que comprenden el balance a 31 de diciembre de 2015, la cuenta de pérdidas y ganancias, el estado de cambios en el patrimonio neto, el estado de flujos de efectivo y la memoria correspondientes al ejercicio terminado en dicha fecha.

#### *Responsabilidad de los Administradores en relación con las cuentas anuales*

Los Administradores son responsables de formular las cuentas anuales adjuntas, de forma que expresen la imagen fiel del patrimonio, de la situación financiera y de los resultados de Progenika Biopharma, S.A., de conformidad con el marco normativo de información financiera aplicable a la entidad en España, que se identifica en la nota 2 de la memoria adjunta, y del control interno que consideren necesario para permitir la preparación de cuentas anuales libres de incorrección material, debida a fraude o error.

#### *Responsabilidad del auditor*

Nuestra responsabilidad es expresar una opinión sobre las cuentas anuales adjuntas basada en nuestra auditoría. Hemos llevado a cabo nuestra auditoría de conformidad con la normativa reguladora de la auditoría de cuentas vigente en España. Dicha normativa exige que cumplamos los requerimientos de ética, así como que planifiquemos y ejecutemos la auditoría con el fin de obtener una seguridad razonable de que las cuentas anuales están libres de incorrecciones materiales.

Una auditoría requiere la aplicación de procedimientos para obtener evidencia de auditoría sobre los importes y la información revelada en las cuentas anuales. Los procedimientos seleccionados dependen del juicio del auditor, incluida la valoración de los riesgos de incorrección material en las cuentas anuales, debida a fraude o error. Al efectuar dichas valoraciones del riesgo, el auditor tiene en cuenta el control interno relevante para la formulación por parte de la entidad de las cuentas anuales, con el fin de diseñar los procedimientos de auditoría que sean adecuados en función de las circunstancias, y no con la finalidad de expresar una opinión sobre la eficacia del control interno de la entidad. Una auditoría también incluye la evaluación de la adecuación de las políticas contables aplicadas y de la razonabilidad de las estimaciones contables realizadas por la dirección, así como la evaluación de la presentación de las cuentas anuales tomadas en su conjunto.

Consideramos que la evidencia de auditoría que hemos obtenido proporciona una base suficiente y adecuada para nuestra opinión de auditoría.

### Opinión

En nuestra opinión, las cuentas anuales adjuntas expresan, en todos los aspectos significativos, la imagen fiel del patrimonio y de la situación financiera de Progenika Biopharma, S.A. a 31 de diciembre de 2015, así como de sus resultados y flujos de efectivo correspondientes al ejercicio anual terminado en dicha fecha, de conformidad con el marco normativo de información financiera que resulta de aplicación y, en particular, con los principios y criterios contables contenidos en el mismo.

### Informe sobre otros requerimientos legales y reglamentarios

El informe de gestión adjunto del ejercicio 2015 contiene las explicaciones que los Administradores consideran oportunas sobre la situación de la Sociedad, la evolución de sus negocios y sobre otros asuntos y no forma parte integrante de las cuentas anuales. Hemos verificado que la información contable que contiene el citado informe de gestión concuerda con la de las cuentas anuales del ejercicio 2015. Nuestro trabajo como auditores se limita a la verificación del informe de gestión con el alcance mencionado en este mismo párrafo y no incluye la revisión de información distinta de la obtenida a partir de los registros contables de la Sociedad.

KPMG Auditores, S.L.



Iñigo Mendiondo Verano

3 de mayo de 2016



KPMG AUDITORES, S.L.

Año 2016 Nº 03/16/01990  
SELLO CORPORATIVO: 96,00 EUR

Informe sujeto a la normativa  
reguladora de la actividad de  
auditoría de cuentas en España



**PROGENIKA BIOPHARMA, S.A**

**Balances**

**31 de diciembre de 2015 y 2014**

(Expresados en euros)

<b>Activo</b>	<b>Nota</b>	<b>2015</b>	<b>2014</b>
<b>Inmovilizado intangible</b>	<b>Nota 6</b>	<b>8.238.046</b>	<b>5.742.458</b>
Desarrollo		7.466.292	4.863.229
Patentes, licencias, marcas y similares		340.453	428.275
Aplicaciones informáticas		431.301	450.954
<b>Inmovilizado material</b>	<b>Nota 7</b>	<b>6.106.175</b>	<b>4.273.126</b>
Terrenos y construcciones		4.406.970	2.840.990
Instalaciones técnicas, maquinaria, utillaje, mobiliario y otro inmovilizado material		1.699.205	1.432.136
<b>Inversiones en empresas del grupo y asociadas a largo plazo</b>	<b>Nota 10</b>	<b>10</b>	<b>4.470.827</b>
Instrumentos de patrimonio		10	4.470.827
<b>Inversiones financieras a largo plazo</b>	<b>Nota 12</b>	<b>524.852</b>	<b>526.060</b>
Instrumentos de patrimonio		512.369	511.288
Otros activos financieros		12.483	14.772
<b>Activos por impuesto diferido</b>	<b>Nota 21</b>	<b>12.957.873</b>	<b>10.138.041</b>
<b>Total activos no corrientes</b>		<b>27.826.956</b>	<b>25.150.512</b>
<b>Existencias</b>	<b>Nota 13</b>	<b>1.368.518</b>	<b>703.315</b>
Materias primas y otros aprovisionamientos		719.687	241.046
Productos en curso ciclo corto		306.940	27.757
Productos terminados ciclo corto		342.891	434.512
<b>Deudores comerciales y otras cuentas a cobrar</b>	<b>Nota 12</b>	<b>1.856.546</b>	<b>1.394.535</b>
Clientes por ventas y prestaciones de servicios corto plazo		396.121	147.495
Clientes, empresas del grupo y asociadas corto plazo		723.475	124.067
Deudores varios		434.889	842.056
Otros créditos con las Administraciones Públicas		302.061	280.917
<b>Inversiones en empresas del grupo y asociadas a corto plazo</b>	<b>Nota 12</b>	<b>14.705.324</b>	<b>12.234.519</b>
Créditos a empresas		14.705.324	12.234.519
<b>Periodificaciones a corto plazo</b>		<b>82.246</b>	<b>77.109</b>
<b>Efectivo y otros activos líquidos equivalentes</b>	<b>Nota 14</b>	<b>57.574</b>	<b>51.683</b>
Tesorería		57.574	51.683
<b>Total activos corrientes</b>		<b>18.070.208</b>	<b>14.481.161</b>
<b>Total activo</b>		<b>45.897.164</b>	<b>39.631.673</b>



**PROGENIKA BIOPHARMA, S.A**

**Balances**

**31 de diciembre de 2015 y 2014**

(Expresados en euros)

<b>Patrimonio Neto y Pasivo</b>	<b>Nota</b>	<b>2015</b>	<b>2014</b>
<b>Fondos propios</b>	<b>Nota 15</b>	<b>10.816.479</b>	<b>10.045.499</b>
Capital			
Capital escriturado		615.374	615.374
Prima de emisión		13.216.689	13.216.689
Reservas			
Legal y estatutarias		123.075	109.680
Otras reservas		10.430.796	12.557.534
Resultados de ejercicios anteriores (Resultados negativos de ejercicios anteriores)		(18.110.478)	(19.100.069)
Otras aportaciones de socios		1.643.305	1.643.305
Resultado del ejercicio		2.897.718	1.002.986
<b>Subvenciones, donaciones y legados recibidos</b>	<b>Nota 16</b>	<b>1.400.945</b>	<b>1.041.786</b>
<b>Total patrimonio neto</b>		<b>12.217.424</b>	<b>11.087.285</b>
<b>Deudas a largo plazo</b>	<b>Nota 19</b>	<b>8.080.752</b>	<b>5.957.092</b>
Acreedores por arrendamiento financiero		52.176	78.755
Otros pasivos financieros		8.028.576	5.878.337
<b>Deudas con empresas del grupo y asociadas a largo plazo</b>	<b>Nota 19</b>	<b>10.457.707</b>	<b>9.595.235</b>
<b>Pasivos por impuesto diferido</b>	<b>Nota 21</b>	<b>552.629</b>	<b>408.627</b>
<b>Total pasivos no corrientes</b>		<b>19.091.088</b>	<b>15.960.954</b>
<b>Provisiones a corto plazo</b>	<b>Nota 17</b>	<b>16.863</b>	<b>16.863</b>
Otras provisiones		16.863	16.863
<b>Deudas a corto plazo</b>	<b>Nota 19</b>	<b>1.294.122</b>	<b>661.675</b>
Acreedores por arrendamiento financiero		26.579	28.466
Otros pasivos financieros		1.267.543	633.209
<b>Deudas con empresas del grupo y asociadas a corto plazo</b>	<b>Nota 19</b>	<b>245.341</b>	<b>510.083</b>
<b>Acreedores comerciales y otras cuentas a pagar</b>	<b>Nota 19</b>	<b>2.451.211</b>	<b>2.451.433</b>
Proveedores a corto plazo		436.407	1.003.241
Proveedores, empresas del grupo y asociadas a corto plazo		388.216	224.748
Acreedores varios		1.172.514	849.987
Personal (remuneraciones pendientes de pago)		235.927	217.465
Otras deudas con las Administraciones Públicas		201.963	155.992
Anticipos de clientes		16.184	-
<b>Periodificaciones a corto plazo</b>	<b>Nota 23</b>	<b>10.581.115</b>	<b>8.923.380</b>
<b>Total pasivos corrientes</b>		<b>14.588.652</b>	<b>12.563.434</b>
<b>Total patrimonio neto y pasivo</b>		<b>45.897.164</b>	<b>39.611.673</b>



**PROGENIKA BIOPHARMA, S.A**  
**Cuentas de Pérdidas y Ganancias**  
**para los ejercicios anuales terminados en**  
**31 de diciembre de 2015 y 2014**

(Expresadas en euros)

	<i>Nota</i>	<b>2015</b>	<b>2014</b>
<b>Importe neto de la cifra de negocios</b>	<b>Nota 24</b>	<b>5.394.075</b>	<b>3.110.744</b>
Ventas		5.141.832	2.733.753
Prestaciones de servicios		252.243	376.991
<b>Variación de existencias de productos terminados y en curso de fabricación</b>		<b>186.562</b>	<b>93.949</b>
<b>Trabajos realizados por la empresa para su activo</b>	<b>Nota 6</b>	<b>1.921.919</b>	<b>1.566.007</b>
<b>Aprovisionamientos</b>		<b>(2.524.808)</b>	<b>(2.479.212)</b>
Consumo de mercaderías	<b>Nota 24</b>	(2.475.809)	(2.431.948)
Trabajos realizados por otras empresas		(48.999)	(47.264)
<b>Otros ingresos de explotación</b>	<b>Nota 23</b>	<b>8.863.194</b>	<b>7.080.614</b>
Ingresos accesorios y otros de gestión corriente		8.248.230	5.772.794
Subvenciones de explotación incorporadas al resultado del ejercicio		614.964	1.307.820
<b>Gastos de personal</b>		<b>(3.255.701)</b>	<b>(2.784.465)</b>
Sueldos, salarios y asimilados		(2.573.613)	(2.259.319)
Cargas sociales	<b>Nota 24</b>	(682.088)	(525.146)
<b>Otros gastos de explotación</b>		<b>(3.500.199)</b>	<b>(4.345.522)</b>
Servicios exteriores		(4.192.304)	(4.007.305)
Tributos		(72.463)	(66.571)
Pérdidas, deterioro y variación de provisiones por operaciones comerciales	<b>Nota 12</b>	799.251	(268.670)
Otros gastos de gestión corriente		(34.683)	(2.976)
<b>Amortización del inmovilizado</b>	<b>Notas 6 y 7</b>	<b>(1.565.224)</b>	<b>(1.272.450)</b>
<b>Imputación de subvenciones de inmovilizado no financiero y otras</b>	<b>Nota 16</b>	<b>197.558</b>	<b>140.353</b>
<b>Deterioro y resultado por enajenaciones del inmovilizado</b>		<b>(117.874)</b>	<b>(85.531)</b>
Resultados por enajenaciones y otras		(117.874)	(85.531)
<b>Otros resultados</b>		<b>1.829</b>	<b>(51.042)</b>
<b>Resultado de explotación</b>		<b>5.601.331</b>	<b>972.445</b>
<b>Ingresos financieros</b>	<b>Nota 11</b>	<b>686.057</b>	<b>340.955</b>
De valores negociables y otros instrumentos financieros			
De empresas del grupo y asociadas	<b>Nota 23</b>	685.464	340.923
De terceros		593	32
<b>Gastos financieros</b>	<b>Nota 18</b>	<b>(801.166)</b>	<b>(670.861)</b>
Por deudas con empresas del grupo y asociadas	<b>Nota 23</b>	(487.663)	(424.268)
Por deudas con terceros		(313.503)	(246.593)
<b>Diferencias de cambio</b>		<b>(512.027)</b>	<b>(432.788)</b>
<b>Deterioro y resultado por enajenaciones de instrumentos financieros</b>		<b>(1.080.091)</b>	<b>251.743</b>
Deterioros y pérdidas	<b>Notas 10 y 12</b>	(1.080.091)	251.743
<b>Resultado financiero</b>		<b>(1.707.227)</b>	<b>(510.951)</b>
<b>Resultado antes de impuestos</b>		<b>3.894.104</b>	<b>461.494</b>
<b>Impuesto sobre beneficios</b>	<b>Nota 21</b>	<b>(996.386)</b>	<b>541.492</b>
<b>Resultado del ejercicio</b>		<b>2.897.718</b>	<b>1.002.986</b>



**PROGENIKA BIOPHARMA, S.A**

**Estados de Cambios en el Patrimonio Neto  
correspondientes a los ejercicios anuales terminados en  
31 de diciembre de 2015 y 2014**

**A) Estados de Ingresos y Gastos Reconocidos  
correspondientes a los ejercicios anuales terminados en  
31 de diciembre de 2015 y 2014**

(Expresados en euros)

	<b>2015</b>	<b>2014</b>
<b>Resultado de la cuenta de pérdidas y ganancias</b>	<b>2.897.718</b>	<b>1.002.988</b>
<b>Ingresos y gastos imputados directamente al patrimonio neto</b>		
Subvenciones, donaciones y legados	700.719	234.976
Efecto impositivo	(199.317)	(65.793)
<b>Total Ingresos y gastos imputados directamente en el patrimonio neto</b>	<b>501.402</b>	<b>169.183</b>
<b>Transferencias a la cuenta de pérdidas y ganancias</b>		
Subvenciones, donaciones y legados	(197.658)	(140.363)
Efecto impositivo	55.315	39.299
<b>Total transferencias a la cuenta de pérdidas y ganancias</b>	<b>(142.243)</b>	<b>(101.054)</b>
<b>Total de ingresos y gastos reconocidos</b>	<b>3.256.877</b>	<b>1.071.115</b>



**PROGENIKA BIOPHARMA, S.A**  
**Estados de Cambios en el Patrimonio Neto**  
**correspondientes a los ejercicios anuales terminados en**  
**31 de diciembre de 2015 y 2014**  
**B) Estado Total de Cambios en el Patrimonio Neto correspondiente al ejercicio anual terminado en**  
**31 de diciembre de 2015**  
 (Expresado en euros)

	Capital escriturado	Prima de emisión	Reservas	Resultados de ejercicios anteriores	Otras aportaciones de socios	Resultado del ejercicio	Subvenciones, donaciones y legados recibidos	Total
<b>Saldo al 31 de diciembre de 2014</b>	615.374	13.216.689	12.667.214	(19.100.069)	1.643.305	1.002.986	1.041.786	11.087.285
Ingresos y gastos reconocidos	-	-	-	-	-	2.697.718	359.159	3.256.877
Operaciones con socios o propietarios	-	-	-	-	-	-	-	-
Combinaciones de negocios	-	-	-	-	-	-	-	-
Distribución del beneficio / (pérdida) del ejercicio	-	-	(2.126.738)	-	-	-	-	(2.126.738)
Resultados de ejercicios anteriores	-	-	13.395	989.591	-	(1.002.986)	-	-
<b>Saldo al 31 de diciembre de 2015</b>	615.374	13.216.689	10.553.871	(18.110.478)	1.643.305	2.697.718	1.400.945	12.217.424





**PROGENIKA BIOPHARMA, S.A**

Estados de Cambios en el Patrimonio Neto  
correspondientes a los ejercicios anuales terminados en  
31 de diciembre de 2015 y 2014

**B) Estado Total de Cambios en el Patrimonio Neto correspondiente al ejercicio anual terminado en  
31 de diciembre de 2014**

(Expresado en euros)

	Capital escriturado	Prima de emisión	Reservas	Resultados de ejercicios anteriores	Otras aportaciones de socios	Resultado del ejercicio	Subvencione s, donacione s y legados recibidos	Total
<b>Saldo al 31 de diciembre de 2013</b>	615.374	13.216.689	12.820.276	(7.237.651)	1.643.305	(11.862.418)	973.656	10.169.231
Ingresos y gastos reconocidos	-	-	-	-	-	1.002.986	68.130	1.071.116
Operaciones con socios o propietarios	-	-	-	-	-	-	-	-
Combinaciones de negocios	-	-	(153.062)	-	-	-	-	(153.062)
Distribución del beneficio / (pérdida) del ejercicio	-	-	-	-	-	-	-	-
Resultados de ejercicios anteriores	-	-	-	(11.862.418)	-	11.862.418	-	-
<b>Saldo al 31 de diciembre de 2014</b>	615.374	13.216.689	12.667.214	(19.100.069)	1.643.305	1.002.986	1.041.786	11.067.285



**PROGENIKA BIOPHARMA, S.A**  
**Estados de Flujos de Efectivo**  
**correspondientes a los ejercicios anuales terminados en**  
**31 de diciembre de 2015 y 2014**

(Expresados en euros)

	<b>2015</b>	<b>2014</b>
<b>Flujos de efectivo de las actividades de explotación</b>		
<b>Resultado del ejercicio antes de impuestos</b>	<b>3.894.104</b>	<b>461.494</b>
<b>Ajustes del resultado</b>		
Amortización del inmovilizado	1.565.224	1.272.460
Correcciones valorativas por deterioro	280.840	268.670
Imputación de subvenciones	(197.558)	(140.353)
Resultados por bajas y enajenaciones de instrumentos financieros	117.874	85.531
Ingresos financieros	(686.057)	(340.955)
Gastos financieros	801.166	670.861
Diferencias de cambio	612.027	432.788
<b>Cambios en el capital corriente</b>		
Existencias	(665.203)	(188.056)
Deudores y cuentas a cobrar	867.722	805.475
Otros activos corrientes	(3.880.185)	(1.371.196)
Acreedores y otras cuentas a pagar	(762.738)	306.843
Otros pasivos corrientes	-	610.947
Otros activos y pasivos no corrientes	-	415.323
<b>Otros flujos de efectivo de las actividades de explotación</b>		
Pagos de intereses	(20.855)	(247.079)
Cobros de intereses	686.057	-
<b>Flujos de efectivo de las actividades de explotación</b>	<b>2.502.418</b>	<b>3.042.743</b>
<b>Flujos de efectivo de las actividades de inversión</b>		
<b>Pagos por inversiones</b>		
Inmovilizado intangible	(2.003.659)	(1.891.519)
Inmovilizado material	(569.709)	(721.925)
Otros activos financieros	-	(15.733)
<b>Cobros por desinversiones</b>		
Inmovilizado material	30.570	1.299
Otros activos financieros	2.630	-
Unidad de negocio	31.771	15.071
<b>Flujos de efectivo de las actividades de inversión</b>	<b>(2.498.397)</b>	<b>(2.612.807)</b>
<b>Flujos de efectivo de las actividades de financiación</b>		
<b>Cobros y pagos por instrumentos de patrimonio</b>		
Subvenciones, donaciones y legados recibidos	49.340	234.978
<b>Cobros y pagos por instrumentos de pasivo financiero</b>		
Emission		
Otras	1.389.889	-
Devolución y amortización de		
Deudas con entidades de crédito	-	(263.554)
Deudas con empresas del grupo y asociadas	(264.742)	-
Otras	(1.055.546)	-
<b>Flujos de efectivo de las actividades de financiación</b>	<b>118.941</b>	<b>(28.576)</b>
Efecto de las variaciones de los tipos de cambio	(117.071)	(432.788)
<b>Aumento/Disminución neta del efectivo o equivalentes</b>	<b>5.891</b>	<b>(31.428)</b>
Efectivo o equivalentes al comienzo de ejercicio	51.683	83.111
Efectivo o equivalentes al final de ejercicio	57.574	51.683



**PROGENIKA BIOPHARMA, S.A**  
**Memoria de las Cuentas Anuales**  
**31 de diciembre de 2015**

**(1) Naturaleza, Actividades de la Sociedad y Composición del Grupo**

Progenika Biopharma, S.A. (en adelante la Sociedad) se constituyó el 14 de abril de 2000 como sociedad anónima y su actividad principal consiste en el desarrollo, producción y comercialización de soluciones biotecnológicas.

Su domicilio social y fiscal se encuentra ubicado en Derio (Bizkaia).

El objeto social de la Sociedad consiste en la investigación, desarrollo y comercialización de productos de diagnóstico y tratamiento de enfermedades, así como la prestación de servicios relacionados.

Tal y como se describe en la nota 10, la Sociedad posee participaciones en sociedades dependientes. Como consecuencia de ello la Sociedad es dominante de un Grupo de sociedades de acuerdo con la legislación vigente. La presentación de cuentas anuales consolidadas es necesaria, de acuerdo con principios y normas contables generalmente aceptados, para presentar la imagen fiel de la situación financiera y de los resultados de las operaciones, de los cambios en el patrimonio neto y de los flujos de efectivo del Grupo. La información relativa a las participaciones en empresas del grupo se presenta en el Anexo I.

No obstante, la Sociedad no presenta cuentas anuales consolidadas por que el subgrupo está integrado en el grupo Grifols español superior según lo dispuesto en el apartado 2º del artículo 43 del Código de Comercio.

La Sociedad forma parte desde el mes de febrero de 2013 del Grupo Grifols, S.A., y según lo dispuesto en la nota 15, la sociedad dominante directa es Grifols, S.A. La sociedad Grifols, S.A. tiene su domicilio fiscal y social en Barcelona. Progenika Biopharma, S.A. y sus sociedades dependientes se integran, desde la fecha de adquisición, en el perímetro de consolidación del Grupo Grifols.



**PROGENIKA BIOPHARMA, S.A**  
**Memoria de las Cuentas Anuales**

Los Administradores de Grifols S.A. han formulado el 26 de febrero de 2016 las cuentas anuales consolidadas del ejercicio 2015. Las cuentas anuales consolidadas serán depositadas en el Registro Mercantil de Barcelona.

La Junta General Ordinaria de Progenika Biopharma, S.A. (la "Sociedad Absorbente") celebrada el día 18 de junio de 2015, acordó la fusión por absorción de la sociedad unipersonal íntegramente participada Proteomika, S.L.U. (la "Sociedad Absorbida") con la consecuente disolución sin liquidación de la Sociedad Absorbida y la atribución de su patrimonio íntegro a título universal a la Sociedad Absorbente, que adquiere así los derechos y obligaciones de la misma. El proyecto de fusión fue elaborado conjuntamente por los órganos de administración de ambas sociedades con fecha 17 de marzo de 2015 y depositado en el Registro Mercantil de Bizkaia el 10 de abril del mismo año. El 21 de septiembre de 2015 se otorgó ante el Notario de Barcelona, D. Joan-Carles Farrés Ustrell la escritura de fusión que quedó inscrita en el Registro Mercantil de Bizkaia con fecha 26 de noviembre de 2015.

La fecha de efectos contables para considerar realizadas por la Sociedad Absorbente las operaciones realizadas por la Sociedad Absorbida se fijó en el 1 de enero de 2015. Como consecuencia de la operación, Progenika Biopharma, S.A. contabilizó una reserva negativa de 2.126.738 euros e incorporó activos intangibles en su balance por importe neto de 1.611.434 euros y materiales por un importe neto de 1.867.503 euros. La operación de fusión se acogió al régimen especial de fusiones, escisiones, aportación de activos y canje de valores recogido en el Capítulo VII del Título VI de la Norma Foral 11/2013, de 5 de diciembre, del Impuesto sobre Sociedades.

La Junta General Ordinaria de Accionistas de Progenika Biopharma, S.A. y la Junta General Universal de Socios de Preventia 2.0 Genetics, S.L., ambas celebradas el día 27 de junio de 2014, aprobaban la fusión por absorción de la sociedad unipersonal íntegramente participada Preventia 2.0 Genetics, S.L. por parte de su Socio Único. El proyecto común de fusión fue realizado por el órgano de administración de ambas sociedades el 20 de marzo de 2014 depositándose en el Registro Mercantil de Vizcaya el 19 de mayo y publicado de oficio en el Borme en fecha 23 de mayo de 2014. La operación de fusión por absorción implicó la extinción de la sociedad absorbida sin liquidación y la transmisión en bloque de su patrimonio social a la absorbente, adquiriendo Progenika Biopharma, S.A. los derechos y obligaciones de la sociedad absorbida. Como consecuencia de la operación, Progenika Biopharma, S.A. contabilizó una reserva negativa de 153.062 euros e incorporó activos intangibles en su balance por importe neto de 55.148 euros. La fecha de efectos contables para considerar realizadas por la Sociedad absorbente las operaciones realizadas contablemente por la sociedad absorbida se fijó en el 1 de enero 2014. La operación se acogió al régimen especial establecido en el Capítulo VII del Título VI de la Norma Foral 11/2013 de 5 de diciembre por el que se aprueba el Impuesto de Sociedades.

Al 31 de diciembre de 2015, Progenika Biopharma, S.A no forma unidad de decisión según lo dispuesto en la Norma 13ª de las Normas de Elaboración de Cuentas Anuales con otras sociedades domiciliadas en España.

**(2) Bases de presentación**

**(a) Imagen fiel**

Las cuentas anuales se han formulado a partir de los registros contables de Progenika Biopharma, S.A. Las cuentas anuales del ejercicio 2015 se han preparado de acuerdo con la legislación mercantil vigente y con las normas establecidas en el Plan General de Contabilidad, con el objeto de mostrar la imagen fiel del patrimonio y de la situación financiera al 31 de diciembre de 2015 y de los resultados de sus operaciones, de los cambios en el patrimonio neto y de sus flujos de efectivo correspondiente al ejercicio anual terminado en dicha fecha.

Los Administradores de la Sociedad estiman que las cuentas anuales del ejercicio 2014, que han sido formuladas el 31 de marzo de 2016, serán aprobadas por la Junta General de Accionistas sin modificación alguna.



**PROGENIKA BIOPHARMA, S.A**  
**Memoria de las Cuentas Anuales**

(b) Comparación de la información

Las cuentas anuales presentan a efectos comparativos, con cada una de las partidas del balance, de la cuenta de pérdidas y ganancias, del estado de cambios en el patrimonio neto, del estado de flujos de efectivo y de la memoria, además de las cifras del ejercicio 2015, las correspondientes al ejercicio anterior, que formaban parte de las cuentas anuales del ejercicio 2014 aprobadas por la Junta General de Accionistas de fecha 18 de junio de 2015.

De acuerdo con la Resolución de 29 de enero de 2016 del Instituto de Contabilidad y Auditoría de Cuentas sobre la información a incorporar en la memoria de las cuentas anuales en relación con el periodo medio de pago a proveedores en operaciones comerciales, la nota 20 no incluye información comparativa correspondiente a esta nueva obligación.

(c) Moneda funcional y moneda de presentación

Las cuentas anuales se presentan en euros, redondeadas a cifras enteras, que es la moneda funcional y de presentación de la Sociedad.

(d) Aspectos críticos de la valoración y estimación de las incertidumbres y juicios relevantes en la aplicación de políticas contables

La preparación de las cuentas anuales requiere la aplicación de estimaciones contables relevantes y la realización de juicios, estimaciones e hipótesis en el proceso de aplicación de las políticas contables de la Sociedad. En este sentido, se resumen a continuación un detalle de los aspectos que han implicado un mayor grado de juicio, complejidad o en los que las hipótesis y estimaciones son significativas para la preparación de las cuentas anuales.

(i) Estimaciones contables relevantes e hipótesis

Estimación del valor razonable para todos aquellos préstamos y anticipos reintegrables recibidos, para los que no se estipula un tipo de interés explícito, que ha sido calculado a una tasa de descuento del 4,5%.

Análisis de las condiciones necesarias para la activación de los proyectos de Investigación y Desarrollo.

Análisis de la recuperabilidad de los créditos fiscales activados.

Análisis de la recuperabilidad de saldos e inversiones en empresas del grupo.

(ii) Cambios de estimación

Asimismo, a pesar de que las estimaciones realizadas por los Administradores de la Sociedad se han calculado en función de la mejor información disponible al 31 de diciembre de 2015, es posible que acontecimientos que puedan tener lugar en el futuro obliguen a su modificación en los próximos ejercicios. El efecto en cuentas anuales de las modificaciones que, en su caso, se derivasen de los ajustes a efectuar durante los próximos ejercicios se registrarán de forma prospectiva.



4

**PROGENIKA BIOPHARMA, S.A**  
**Memoria de las Cuentas Anuales**

**(3) Distribución de Resultados**

La distribución de los beneficios de la Sociedad del ejercicio finalizado el 31 de diciembre de 2014, aprobada por la Junta General de Accionistas el 18 de junio de 2015 ha sido la siguiente:

	<b>Euros</b>
Bases de reparto	
Beneficios	<u>1.002.986</u>
Distribución	
Reserva legal	13.395
Compensación de pérdidas de ejercicios anteriores	<u>989.591</u>
	<u>1.002.986</u>

La propuesta de distribución del beneficio del ejercicio finalizado el 31 de diciembre de 2015, formulada por los Administradores y pendiente de aprobación por la Junta General de Accionistas, consiste en su traspaso íntegro a Resultados Negativos de Ejercicios Anteriores.

Al 31 de diciembre, los importes de las reservas no distribuibles son como sigue:

	<b>Euros</b>	
	<b>2015</b>	<b>2014</b>
Reservas no distribuibles:		
Reserva legal	123.075	109.680
Reserva para acciones de la sociedad dominante	<u>12.444</u>	<u>12.444</u>
	<u>135.519</u>	<u>122.124</u>

Los beneficios imputados directamente al patrimonio neto no pueden ser objeto de distribución, ni directa ni indirectamente.

No obstante, las reservas de la Sociedad designadas como de libre distribución, están sujetas, a la limitación de que no deben distribirse dividendos que reduzcan el saldo de las reservas a un importe inferior a 7.466 miles de euros al 31 de diciembre de 2015 (4.863 miles de euros al 31 de diciembre de 2014), que equivalen al total de los saldos pendientes de amortización de los gastos de investigación y desarrollo.

(Continúa)



**PROGENIKA BIOPHARMA, S.A**  
**Memoria de las Cuentas Anuales**

**(4) Normas de Registro y Valoración**

**(a) Combinaciones de negocios entre empresas del grupo**

En 2015, la Sociedad ha realizado una operación de fusión de un negocio con Proteomika, S.L., sociedad dependiente directamente de la que Progenika Biopharma, S.A. era el socio único (véase nota 5). Se ha considerado como fecha de efectos contables de la transacción el inicio del ejercicio 2015.

En 2014, la Sociedad realizó una operación de fusión de un negocio con Preventia 2.0 Genetics, S.L., sociedad dependiente directamente (véase nota 5). Se considerará como fecha de efectos contables de la transacción el inicio del ejercicio 2014.

Los elementos constitutivos del negocio adquirido se han valorado por el importe que correspondería a los mismos, una vez realizada la operación en las cuentas anuales consolidadas del grupo según las Normas para la Formulación de las Cuentas Anuales Consolidadas. Los elementos patrimoniales adquiridos, se han valorado por sus valores netos contables, es decir, netos de amortizaciones y correcciones valorativas por deterioro.

**(b) Inmovilizado intangible**

Los activos incluidos en el inmovilizado intangible figuran contabilizados a su precio de adquisición o a su coste de producción. La capitalización del coste de producción se realiza a través del epígrafe "Trabajos realizados por la empresa para su activo" de la cuenta de pérdidas y ganancias. El inmovilizado intangible se presenta en el balance por su valor de coste minorado en el importe de las amortizaciones y correcciones valorativas por deterioro acumuladas.

**(i) Investigación y desarrollo**

Los gastos de investigación se registran como un gasto en la cuenta de pérdidas y ganancias a medida que se incurren.

La Sociedad procede a capitalizar los gastos de investigación incurridos en un proyecto específico e individualizado que cumplen las siguientes condiciones:

- El coste está claramente establecido para que pueda ser distribuido en el tiempo.
- Se puede establecer una relación estricta entre "proyecto" de investigación y objetivos perseguidos y obtenidos. La apreciación de este requisito se realiza genéricamente para cada conjunto de actividades interrelacionadas por la existencia de un objetivo común.

La Sociedad procede a capitalizar los gastos de desarrollo incurridos en un proyecto específico e individualizado que cumplen las siguientes condiciones:

- Se puede valorar de forma fiable el desembolso atribuible a la realización del proyecto.
- La asignación, imputación y distribución temporal de los costes del proyecto están claramente establecidas.
- Existen motivos fundados de éxito técnico en la realización del proyecto, tanto para el caso de explotación directa, como para el de la venta a un tercero del resultado del proyecto una vez concluido, si existe mercado.
- La rentabilidad económico-comercial del proyecto está razonablemente asegurada.



6

**PROGENIKA BIOPHARMA, S.A**

**Memoria de las Cuentas Anuales**

- La financiación para completar la realización del mismo, la disponibilidad de los adecuados recursos técnicos o de otro tipo para completar el proyecto y para utilizar o vender el activo intangible estén razonablemente aseguradas.
- Existe una intención de completar el activo intangible, para usarlo o venderlo.

Si la Sociedad no puede distinguir la fase de investigación de la de desarrollo, los gastos incurridos se tratan como gastos de investigación.

Los gastos imputados a resultados en ejercicios anteriores, no pueden ser objeto de capitalización posterior cuando se cumplen las condiciones.

(ii) Aplicaciones informáticas

Las aplicaciones informáticas adquiridas y/o desarrolladas por la propia empresa, se reconocen en la medida en que su adquisición reporta un uso y beneficio para la Sociedad durante varios ejercicios. Los gastos de mantenimiento de las aplicaciones informáticas se llevan a gastos en el momento en que se incurre en ellos. Su amortización se efectúa linealmente desde la fecha de activación y en función de su vida útil.

(iii) Propiedad industrial

Los derechos de propiedad industrial se reconocen contablemente por su coste de adquisición, que incluyen los costes incurridos para la obtención y registro de dichos derechos.

(iv) Costes posteriores

Los costes posteriores incurridos en el inmovilizado intangible, se registran como gasto, salvo que aumenten los beneficios económicos futuros esperados de los activos.

(v) Vida útil y Amortizaciones

La Sociedad evalúa para cada inmovilizado intangible adquirido si la vida útil es finita o indefinida. A estos efectos se entiende que un inmovilizado intangible tiene vida útil indefinida cuando no existe un límite previsible al periodo durante el cual va a generar entrada de flujos netos de efectivo.

La amortización de los inmovilizados intangibles con vidas útiles finitas se realiza distribuyendo el importe amortizable de forma sistemática a lo largo de su vida útil mediante la aplicación de los siguientes criterios:

	<u>Años de vida útil estimada</u>
Desarrollo	10
Patentes y marcas	5
Aplicaciones informáticas	6-7

Los gastos de desarrollo se amortizan linealmente desde la fecha de terminación de los proyectos.

A estos efectos se entiende por importe amortizable el coste de adquisición menos, en caso de ser aplicable, su valor residual.

(Continúa)





7

**PROGENIKA BIOPHARMA, S.A**  
**Memoria de las Cuentas Anuales**

La Sociedad revisa el valor residual, la vida útil y el método de amortización de los inmovilizados intangibles al cierre de cada ejercicio. Las modificaciones en los criterios inicialmente establecidos se reconocen como un cambio de estimación.

(vi) Deterioro del valor del inmovilizado

La Sociedad evalúa y determina las correcciones valorativas por deterioro y las reversiones de las pérdidas por deterioro de valor del inmovilizado intangible de acuerdo con los criterios que se mencionan en el apartado (d) Deterioro de valor de activos no financieros sujetos a amortización o depreciación.

(c) Inmovilizado material

(i) Reconocimiento inicial

Los activos incluidos en el inmovilizado material figuran contabilizados a su precio de adquisición o a su coste de producción. El inmovilizado material se presenta en el balance por su valor de coste minorado en el importe de las amortizaciones y correcciones valorativas por deterioro acumuladas.

(ii) Amortizaciones

La amortización de los elementos de inmovilizado material se realiza distribuyendo su importe amortizable de forma sistemática a lo largo de su vida útil. A estos efectos se entiende por importe amortizable el coste de adquisición menos su valor residual.

La amortización de los elementos del inmovilizado material se determina mediante la aplicación de los criterios que se mencionan a continuación:

	<b>Método de amortización</b>	<b>Años de vida útil estimada</b>
Construcciones	Lineal	30
Instalaciones técnicas y maquinaria	Lineal	6-10
Mobiliario	Lineal	10
Equipos para proceso de información	Lineal	5

La Sociedad revisa el valor residual, la vida útil y el método de amortización del inmovilizado material al cierre de cada ejercicio. Las modificaciones en los criterios inicialmente establecidos se reconocen como un cambio de estimación.

(iii) Costes posteriores

Con posterioridad al reconocimiento inicial del activo, sólo se capitalizan aquellos costes incurridos en la medida en que supongan un aumento de su capacidad, productividad o alargamiento de la vida útil, debiéndose dar de baja el valor contable de los elementos sustituidos. En este sentido, los costes derivados del mantenimiento diario del inmovilizado material se registran en resultados a medida que se incurren.

(Continúa)



**PROGENIKA BIOPHARMA, S.A**  
**Memoria de las Cuentas Anuales**

(iv) Deterioro del valor de los activos

La Sociedad evalúa y determina las correcciones valorativas por deterioro y las reversiones de las pérdidas por deterioro de valor del inmovilizado material de acuerdo con los criterios que se mencionan en el apartado (d) Deterioro de valor de activos no financieros sujetos a amortización o depreciación.

(d) Deterioro de valor de activos no financieros sujetos a amortización o depreciación

La Sociedad sigue el criterio de evaluar la existencia de indicios que pudieran poner de manifiesto el potencial deterioro de valor de los activos no financieros sujetos a amortización o depreciación, al objeto de comprobar si el valor contable de los mencionados activos excede de su valor recuperable, entendido como el mayor entre el valor razonable, menos costes de venta y su valor en uso.

Las pérdidas por deterioro se reconocen en la cuenta de pérdidas y ganancias.

Por otra parte, si la Sociedad tiene dudas razonables sobre el éxito técnico o la rentabilidad económico-comercial de los proyectos de investigación y desarrollo en curso, los importes registrados en el balance se reconocen directamente en pérdidas procedentes del inmovilizado intangible de la cuenta de pérdidas y ganancias, no siendo reversibles.

La reversión de la pérdida por deterioro de valor se registra con abono a la cuenta de pérdidas y ganancias. No obstante la reversión de la pérdida no puede aumentar el valor contable del activo por encima del valor contable que hubiera tenido, neto de amortizaciones, si no se hubiera registrado el deterioro.

Una vez reconocida la corrección valorativa por deterioro o su reversión, se ajustan las amortizaciones de los ejercicios siguientes considerando el nuevo valor contable.

No obstante lo anterior, si de las circunstancias específicas de los activos se pone de manifiesto una pérdida de carácter irreversible, ésta se reconoce directamente en pérdidas procedentes del inmovilizado de la cuenta de pérdidas y ganancias.

(e) Arrendamientos

(i) Contabilidad del arrendatario

Los contratos de arrendamiento, que al inicio de los mismos, transfieren a la Sociedad sustancialmente todos los riesgos y beneficios inherentes a la propiedad de los activos, se clasifican como arrendamientos financieros y en caso contrario se clasifican como arrendamientos operativos.

- *Arrendamientos operativos*

Las cuotas derivadas de los arrendamientos operativos, netas de los incentivos recibidos, se reconocen como gasto de forma lineal durante el plazo del arrendamiento excepto que resulte más representativa otra base sistemática de reparto por reflejar más adecuadamente el patrón temporal de los beneficios del arrendamiento.

(f) Instrumentos financieros

(i) Reconocimiento

La Sociedad reconoce un instrumento financiero cuando se convierte en una parte obligada del contrato o negocio jurídico conforme a las disposiciones del mismo.



**PROGENIKA BIOPHARMA, S.A**  
**Memoria de las Cuentas Anuales**

(ii) Clasificación y separación de instrumentos financieros

Los instrumentos financieros se clasifican en el momento de su reconocimiento inicial como un activo financiero, un pasivo financiero o un instrumento de patrimonio, de conformidad con el fondo económico del acuerdo contractual y con las definiciones de activo financiero, pasivo financiero o de instrumento de patrimonio.

(iii) Principios de compensación

Un activo financiero y un pasivo financiero son objeto de compensación sólo cuando la Sociedad tiene el derecho exigible de compensar los importes reconocidos y tiene la intención de liquidar la cantidad neta o de realizar el activo y cancelar el pasivo simultáneamente.

(iv) Préstamos y partidas a cobrar

Los préstamos y partidas a cobrar se componen de créditos por operaciones comerciales y créditos por operaciones no comerciales con cobros fijos o determinables que no cotizan en un mercado activo distintos de aquellos clasificados en otras categorías de activos financieros. Estos activos se reconocen inicialmente por su valor razonable, incluyendo los costes de transacción incurridos y se valoran posteriormente al coste amortizado, utilizando el método del tipo de interés efectivo.

No obstante los activos financieros que no tengan un tipo de interés establecido, el importe venza o se espere recibir en el corto plazo y el efecto de actualizar no sea significativo, se valoran por su valor nominal.

(v) Activos financieros disponibles para la venta

La Sociedad clasifica en esta categoría la adquisición de valores representativos de deuda e instrumentos de patrimonio que no cumplen los requisitos para ser clasificados en las categorías anteriores.

Los activos financieros disponibles para la venta se reconocen inicialmente al valor razonable más los costes de transacción directamente atribuibles a la compra.

Con posterioridad al reconocimiento inicial, los activos financieros clasificados en esta categoría, se valoran a valor razonable, reconociendo la pérdida o ganancia en ingresos y gastos reconocidos del patrimonio neto, con excepción de las pérdidas por deterioro. Los importes reconocidos en patrimonio neto, se reconocen en resultados en el momento en el que tiene lugar la baja de los activos financieros y en su caso, por la pérdida por deterioro. No obstante los intereses calculados por el método del tipo de interés efectivo y los dividendos se reconocen en resultados.

(vi) Inversiones en empresas del grupo, asociadas y multigrupo

Se consideran empresas del grupo, aquellas sobre las que la Sociedad, directa o indirectamente, a través de dependientes ejerce control, según lo previsto en el art. 42 del Código de Comercio o cuando las empresas están controladas por cualquier medio por una o varias personas físicas o jurídicas que actúen conjuntamente o se hallen bajo dirección única por acuerdos o cláusulas estatutarias.

El control es el poder, para dirigir las políticas financiera y de explotación de una empresa, con el fin de obtener beneficios de sus actividades, considerándose a estos efectos los derechos de voto potenciales ejercitables o convertibles al cierre del ejercicio contable en poder de la Sociedad o de terceros.



**PROGENIKA BIOPHARMA, S.A**

**Memoria de las Cuentas Anuales**

Las inversiones en empresas del grupo, asociadas y multigrupo se reconocen inicialmente al coste, que equivale al valor razonable de la contraprestación entregada, incluyendo para las inversiones en asociadas y multigrupo los costes de transacción incurridos y se valoran posteriormente al coste, menos el importe acumulado de las correcciones valorativas por deterioro. Las inversiones en empresas del grupo adquiridas con anterioridad al 1 de enero de 2010, incluyen en el coste de adquisición, los costes de transacción incurridos.

(vii) Intereses

Los intereses se reconocen por el método del tipo de interés efectivo.

(viii) Bajas de activos financieros

Los activos financieros se dan de baja contable cuando los derechos a recibir flujos de efectivo relacionados con los mismos han vencido o se han transferido y la Sociedad ha traspasado sustancialmente los riesgos y beneficios derivados de su titularidad.

(ix) Deterioro de valor de activos financieros

Un activo financiero o grupo de activos financieros está deteriorado y se ha producido una pérdida por deterioro, si existe evidencia objetiva del deterioro como resultado de uno o más eventos que han ocurrido después del reconocimiento inicial del activo y ese evento o eventos causantes de la pérdida tienen un impacto sobre los flujos de efectivo futuros estimados del activo o grupo de activos financieros, que puede ser estimado con fiabilidad.

La Sociedad sigue el criterio de registrar las oportunas correcciones valorativas por deterioro de préstamos y partidas a cobrar e instrumentos de deuda, cuando se ha producido una reducción o retraso en los flujos de efectivo estimados futuros, motivados por la insolvencia del deudor.

*Inversiones en empresas del grupo, asociadas*

El cálculo del deterioro se determina como resultado de la comparación del valor contable de la inversión con su valor recuperable, entendido como el mayor del valor en uso o valor razonable menos los costes de venta.

En este sentido, el valor en uso se calcula en función de la participación de la Sociedad en el valor actual de los flujos de efectivo estimados de las actividades ordinarias y de la enajenación final o de los flujos estimados que se espera recibir del reparto de dividendos y de la enajenación final de la inversión.

No obstante y en determinados casos, salvo mejor evidencia del importe recuperable de la inversión, en la estimación del deterioro de esta clase de activos se toma en consideración el patrimonio neto de la sociedad participada, ajustado, en su caso, a los principios y normas contables generalmente aceptados en la normativa española que resultan de aplicación, corregido por las plusvalías tácitas netas existentes en la fecha de la valoración.

En ejercicios posteriores se reconocen las reversiones del deterioro de valor, en la medida en que exista un aumento del valor recuperable, con el límite del valor contable que tendría la inversión si no se hubiera reconocido el deterioro de valor.

La corrección valorativa por deterioro de valor de la inversión se limita al valor de la misma, excepto en aquellos casos en los que se hubieran asumido por parte de la Sociedad obligaciones contractuales, legales o implícitas, o bien haya efectuado pagos en nombre de las sociedades. En este último caso, se reconoce una provisión de acuerdo con los criterios expuestos anteriormente.



**PROGENIKA BIOPHARMA, S.A**  
**Memoria de las Cuentas Anuales**

(x) Pasivos financieros

Los pasivos financieros, incluyendo acreedores comerciales y otras cuentas a pagar, que no se clasifican como mantenidos para negociar o como pasivos financieros a valor razonable con cambios en la cuenta de pérdidas y ganancias, se reconocen inicialmente por su valor razonable, menos, en su caso, los costes de transacción que son directamente atribuibles a la emisión de los mismos. Con posterioridad al reconocimiento inicial, los pasivos clasificados bajo esta categoría se valoran a coste amortizado utilizando el método del tipo de interés efectivo.

No obstante los pasivos financieros que no tengan un tipo de interés establecido, el importe venza o se espere recibir en el corto plazo y el efecto de actualizar no sea significativo, se valoran por su valor nominal.

(xi) Bajas y modificaciones de pasivos financieros

La Sociedad da de baja un pasivo financiero o una parte del mismo cuando ha cumplido con la obligación contenida en el pasivo o bien está legalmente dispensada de la responsabilidad principal contenida en el pasivo ya sea en virtud de un proceso judicial o por el acreedor.

(g) Existencias

Las existencias se valoran inicialmente por el coste de adquisición o producción.

El coste de las materias primas y otros aprovisionamientos, el coste de mercaderías y el coste de transformación se asigna a las distintas unidades en existencias mediante la aplicación del método FIFO (primera entrada, primera salida).

El valor de coste de las existencias es objeto de corrección valorativa en aquellos casos en los que su coste exceda su valor neto realizable. A estos efectos se entiende por valor neto realizable:

- Para las materias primas y otros aprovisionamientos, su precio de reposición. La Sociedad no reconoce la corrección valorativa en aquellos casos en los que se espera que los productos terminados a los que se incorporan las materias primas y otros aprovisionamientos vayan a ser enajenados por un valor equivalente a su coste de producción o superior al mismo;
- Para las mercaderías y los productos terminados, su precio estimado de venta, menos los costes necesarios para la venta;
- Para productos en curso, el precio estimado de venta de los productos terminados correspondientes, menos los costes estimados para finalizar su producción y los relacionados con su venta.

La corrección valorativa reconocida previamente se revierte contra resultados, si las circunstancias que causaron la rebaja del valor han dejado de existir o cuando existe una clara evidencia de un incremento del valor neto realizable como consecuencia de un cambio en las circunstancias económicas. La reversión de la corrección valorativa tiene como límite el menor del coste y el nuevo valor neto realizable de las existencias.

Las correcciones valorativas y reversiones por deterioro de valor de las existencias se reconocen contra los epígrafes Variación de existencias de productos terminados y en curso de fabricación y Aprovisionamientos, según el tipo de existencias.



**PROGENIKA BIOPHARMA, S.A**  
**Memoria de las Cuentas Anuales**

(h) Efectivo y otros activos líquidos equivalentes

El efectivo y otros activos líquidos equivalentes incluyen el efectivo en caja y los depósitos bancarios a la vista en entidades de crédito. También se incluyen bajo este concepto otras inversiones a corto plazo de gran liquidez siempre que sean fácilmente convertibles en importes determinados de efectivo y que están sujetas a un riesgo insignificante de cambios de valor. A estos efectos se incluyen las inversiones con vencimientos de menos de tres meses desde la fecha de adquisición.

(i) Subvenciones, donaciones y legados

Las subvenciones, donaciones y legados se contabilizan como ingresos y gastos reconocidos en patrimonio neto cuando se obtiene, en su caso, la concesión oficial de las mismas y se han cumplido las condiciones para su concesión o no existen dudas razonables sobre la recepción de las mismas.

Las subvenciones, donaciones y legados de carácter monetario se valoran por el valor razonable del importe concedido y las de carácter no monetario por el valor razonable del activo recibido.

En ejercicios posteriores las subvenciones, donaciones y legados se imputan a resultados atendiendo a su finalidad.

Las subvenciones que se conceden para financiar gastos específicos se imputan a ingresos en el ejercicio que se devengan los gastos financiados.

Los pasivos financieros que incorporan ayudas implícitas en forma de la aplicación de tipos de interés por debajo de mercado se reconocen en el momento inicial por su valor razonable. La diferencia entre dicho valor, ajustado en su caso por los costes de emisión del pasivo financiero y el importe recibido, se registra como una subvención oficial atendiendo a la naturaleza de la subvención concedida.

(j) Ingresos por venta de bienes y prestación de servicios

Los ingresos por la venta de bienes o servicios se reconocen por el valor razonable de la contrapartida recibida o a recibir derivada de los mismos.

(i) Ingresos por ventas

Los ingresos por venta de bienes se reconocen cuando la Sociedad:

- Ha transmitido al comprador los riesgos y beneficios significativos inherentes a la propiedad de los bienes;
- No conserva ninguna implicación en la gestión corriente de los bienes vendidos en el grado usualmente asociado con la propiedad, ni retiene el control efectivo sobre los mismos;
- El importe de los ingresos y los costes incurridos o por incurrir pueden ser valorados con fiabilidad;
- Es probable que se reciban los beneficios económicos asociados con la venta; y
- Los costes incurridos o por incurrir relacionados con la transacción pueden ser valorados con fiabilidad;

(k) Impuesto sobre beneficios

El gasto o ingreso por el impuesto sobre beneficios comprende tanto el impuesto corriente como el impuesto diferido.



**PROGENIKA BIOPHARMA, S.A**  
**Memoria de las Cuentas Anuales**

Los activos o pasivos por impuesto sobre beneficios corriente, se valoran por las cantidades que se espera pagar o recuperar de las autoridades fiscales, utilizando la normativa y tipos impositivos vigentes o aprobados y pendientes de publicación en la fecha de cierre del ejercicio.

El impuesto sobre beneficios corriente o diferido se reconoce en resultados, salvo que surja de una transacción o suceso económico que se ha reconocido en el mismo ejercicio o en otro diferente, contra patrimonio neto o de una combinación de negocios.

(i) Reconocimiento de pasivos por impuesto diferido

Los pasivos por impuesto diferido derivados de diferencias temporarias imponibles se reconocen en todos los casos excepto que surjan del reconocimiento inicial del fondo de comercio o de un activo o pasivo en una transacción que no es una combinación de negocios y en la fecha de la transacción no afecta ni al resultado contable ni a la base imponible fiscal.

(ii) Reconocimiento de activos por impuesto diferido

Los activos por impuesto diferido derivados de diferencias temporarias deducibles se reconocen siempre que resulte probable que existan ganancias fiscales futuras suficientes para su compensación. No obstante, los activos que surjan del reconocimiento inicial de activos o pasivos en una transacción que no es una combinación de negocios y en la fecha de la transacción no afecta ni al resultado contable ni a la base imponible fiscal, no son objeto de reconocimiento.

Las oportunidades de planificación fiscal, sólo se consideran en la evaluación de la recuperación de los activos por impuesto diferido, si la Sociedad tiene la intención de adoptarlas o es probable que las vaya a adoptar.

La Sociedad sólo reconoce los activos por impuestos diferido derivados de pérdidas fiscales compensables, en la medida que sea probable que se vayan a obtener ganancias fiscales futuras que permitan compensarlos en un plazo no superior al establecido por la legislación fiscal aplicable, con el límite máximo de diez años, salvo prueba de que sea probable su recuperación en un plazo superior, cuando la legislación fiscal permita compensarlos en un plazo superior o no establezca límites temporales a su compensación.

(iii) Valoración de activos y pasivos por impuesto diferido

Los activos y pasivos por impuesto diferido se valoran por los tipos impositivos que vayan a ser de aplicación en los ejercicios en los que se espera realizar los activos o pagar los pasivos, a partir de la normativa y tipos que están vigentes o aprobados y pendientes de publicación y una vez consideradas las consecuencias fiscales que se derivarán de la forma en que la Sociedad espera recuperar los activos o liquidar los pasivos.

(iv) Compensación y clasificación

La Sociedad sólo compensa los activos y pasivos por impuesto sobre beneficios si existe un derecho legal a su compensación frente a las autoridades fiscales y tiene la intención de liquidar las cantidades que resulten por su importe neto o bien realizar los activos y liquidar los pasivos de forma simultánea.

Los activos y pasivos por impuesto diferido se reconocen en balance como activos o pasivos no corrientes, independientemente de la fecha de esperada de realización o liquidación.



**PROGENIKA BIOPHARMA, S.A**  
**Memoria de las Cuentas Anuales**

(l) Medioambiente

La Sociedad realiza operaciones cuyo propósito principal es prevenir, reducir o reparar el daño que como resultado de sus actividades pueda producir sobre el medio ambiente.

Los gastos derivados de las actividades medioambientales se reconocen como Otros gastos de explotación en el ejercicio en el que se incurren.

Los elementos del inmovilizado material adquiridos con el objeto de ser utilizados de forma duradera en su actividad y cuya finalidad principal es la minimización del impacto medioambiental y la protección y mejora del medio ambiente, incluyendo la reducción o eliminación de la contaminación futura de las operaciones de la Sociedad, se reconocen como activos mediante la aplicación de criterios de valoración, presentación y desglose consistentes con los que se mencionan en el apartado (c) Inmovilizado material.

(m) Transacciones entre empresas del grupo

Las transacciones entre empresas del grupo, salvo aquellas relacionadas con fusiones, escisiones y aportaciones no dinerarias de negocios, se reconocen por el valor razonable de la contraprestación entregada o recibida. La diferencia entre dicho valor y el importe acordado, se registra de acuerdo con la sustancia económica subyacente.

**(5) Combinaciones de negocios entre empresas del grupo**

Durante el ejercicio 2015, la Sociedad se ha fusionado con Proteomika, S.L.U., Sociedad dependiente domiciliada en Derio (Bizkaia) que tiene como actividad principal la investigación, desarrollo y comercialización de soluciones biotecnológicas, así como la comercialización de productos y servicios relacionados con las biociencias. La fusión se ha llevado a cabo con el objetivo de simplificar la gestión mercantil y unificar la gestión comercial y operativa de las sociedades intervinientes en la operación de fusión, así como mejorar la imagen fiel de la situación patrimonial del negocio en su conjunto, aprovechando así sus recursos de manera única y coordinada, reducir gastos de administración y de obligaciones fiscales y mercantiles, simplificar la gestión de tesorería y de facturación y mejorar la organización interna de las compañías que redundará en una mejor gestión unificada, un mayor aprovechamiento de los recursos y una mejor optimización de los costes.

El proyecto de fusión ha sido preparado y suscrito por los Administradores de ambas sociedades con fecha 17 de marzo de 2015. El acuerdo de fusión ha sido válidamente inscrito en el Registro Mercantil de Bilbao en fecha 10 de abril de 2015 y ha sido aprobado por las Juntas Generales de Accionistas de fecha 18 de junio de 2015. Según lo establecido en el proyecto de fusión, dado que la Sociedad era titular única de la totalidad de las acciones de Proteomika, S.L.U. no ha sido preciso incluir mención alguna sobre ampliación de capital ni modificación estatutaria y, tampoco se precisó informe de los Administradores ni de expertos independientes sobre el proyecto de fusión. A efectos del proyecto de fusión, se ha considerado como fecha de efectos contables el 1 de enero de 2015. El balance de la sociedad absorbida a 31 de diciembre de 2014 se corresponde con los importes reconocidos como activos y pasivos por su valor contable.

Con anterioridad a la fusión, la Sociedad mantenía una inversión en la sociedad absorbida por importe de 4.412.278 euros, correspondiente a 7.906 participaciones sociales que representaban un porcentaje de participación del 100%.

Como consecuencia de la fusión, se ha producido la extinción sin liquidación de la sociedad absorbida Proteomika, S.L.U., así como la transmisión en bloque de la totalidad de su patrimonio social a la sociedad absorbente Progenika Biopharma, S.A. la cual adquirió, por sucesión universal, la totalidad de los derechos y obligaciones de la sociedad absorbida. Como consecuencia de la fusión, la Sociedad ha reconocido unas reservas negativas de 2.126.738 euros, por la diferencia entre los valores aplicados a los elementos patrimoniales (2.285.540 euros) y el valor neto de la participación (4.412.278 euros)





15

**PROGENIKA BIOPHARMA, S.A**  
**Memoria de las Cuentas Anuales**

Los importes reconocidos a la fecha de fusión de los activos y pasivos por su valor contable son como sigue:

	<u>Euros</u>
Inmovilizado intangible	1.611.434
Inmovilizado material	1.867.503
Inversiones en empresas del grupo y asociadas a largo plazo	26.485
Inversiones financieras a largo plazo	1.422
Activos por impuesto diferido	3.816.218
Deudores comerciales y otras cuentas a cobrar	520.482
Inversiones en empresas del grupo y asociadas a corto plazo	247.863
Efectivo y otros activos líquidos equivalentes	31.771
Subvenciones, donaciones y legados recibidos	(465.877)
Deudas a largo plazo	(1.714.390)
Deudas con empresas del grupo y asociadas a largo plazo	(708)
Pasivos por impuesto diferido	(185.502)
Deudas a corto plazo	(393.871)
Deudas con empresas del grupo y asociadas a corto plazo	(2.309.013)
Acreedores comerciales y otras cuentas a pagar	(762.517)
Periodificaciones a corto plazo	(5.760)
<b>Total</b>	<b>2.285.540</b>
<b>Total activos netos</b>	<b><u>2.285.540</u></b>

Durante el ejercicio 2014, la Sociedad se fusionó con Preventia 2.0 Genetics, S.L. La sociedad Preventia 2.0 Genetics, S.L. estaba domiciliada en Bilbao y tenía como actividad principal la investigación, desarrollo y comercialización de productos de diagnóstico y tratamiento de enfermedades así como la prestación de servicios relacionados. La fusión se llevó a cabo con el objetivo de simplificar la gestión mercantil y unificar la gestión comercial y operativa de las sociedades intervinientes en la operación de fusión, así como mejorar la imagen fiel de la situación patrimonial del negocio en su conjunto, aprovechando así sus recursos de manera única y coordinada, reducir gastos de administración y de obligaciones comerciales y mercantiles, simplificar la gestión de tesorería y de facturación y mejorar la organización interna de las compañías que redundará en una mejor gestión unificada, un mayor aprovechamiento de los recursos y una mejor optimización de los costes.

Como consecuencia de la fusión, se produjo la extinción sin liquidación de la sociedad absorbida Preventia 2.0 Genetics, S.L., así como la transmisión en bloque de la totalidad de su patrimonio social a la sociedad absorbente Progenika Biopharma, S.A. la cual adquirió, por sucesión universal, la totalidad de los derechos y obligaciones de la sociedad absorbida.

Como consecuencia de la fusión, la Sociedad reconoció unas reservas negativas de 153.062 euros, por la diferencia entre los valores aplicados a los elementos patrimoniales (139.127 euros) y el valor neto de la participación (292.189 euros)

Los



16

**PROGENIKA BIOPHARMA, S.A**  
**Memoria de las Cuentas Anuales**

**(6) Inmovilizado Intangible**

La composición y los movimientos habidos en las cuentas incluidas en el Inmovilizado intangible han sido los que se detallan a continuación:

	Euros			Total
	Desarrollo	Patentes, licencias, marcas y similares	Aplicaciones informáticas	
<b>2015</b>				
Coste al 1 de enero de 2015	12.660.218	2.168.427	792.399	<b>15.621.044</b>
Altas	-	-	81.740	<b>81.740</b>
Altas generadas internamente	1.921.919	-	-	<b>1.921.919</b>
Combinaciones de negocios	1.539.071	68.039	4.324	<b>1.611.434</b>
Bajas	(625.808)	-	-	<b>(625.808)</b>
Coste al 31 de diciembre de 2015	<b>15.495.400</b>	<b>2.236.466</b>	<b>878.463</b>	<b>18.610.329</b>
Amortización acumulada al 1 de enero de 2015	(7.796.989)	(1.740.152)	(341.445)	<b>(9.878.586)</b>
Amortizaciones	(715.635)	(155.861)	(105.717)	<b>(977.213)</b>
Bajas	483.516	-	-	<b>483.516</b>
Amortización acumulada al 31 de diciembre de 2015	<b>(8.029.108)</b>	<b>(1.896.013)</b>	<b>(447.162)</b>	<b>(10.372.283)</b>
Valor neto contable al 31 de diciembre de 2015	<b>7.466.292</b>	<b>340.453</b>	<b>431.301</b>	<b>8.238.046</b>

(Continúa)



17

**PROGENIKA BIOPHARMA, S.A**  
**Memoria de las Cuentas Anuales**

2014	Euros			
	Desarrollo	Patentes, licencias, marcas y similares	Aplicaciones informáticas	Total
Coste al 1 de enero de 2014	11.095.211	2.115.729	463.437	<b>13.674.377</b>
Altas	-	-	326.512	<b>326.512</b>
Altas generadas internamente	1.565.007	-	-	<b>1.565.007</b>
Combinaciones de negocios	-	52.698	2.450	<b>55.148</b>
Coste al 31 de diciembre de 2014	12.660.218	2.168.427	792.399	<b>15.621.044</b>
Amortización acumulada al 1 de enero de 2014	(7.356.613)	(1.466.402)	(264.132)	<b>(9.087.147)</b>
Amortizaciones	(440.376)	(273.750)	(77.313)	<b>(791.439)</b>
Amortización acumulada al 31 de diciembre de 2014	(7.796.989)	(1.740.152)	(341.445)	<b>(9.878.586)</b>
Valor neto contable al 31 de diciembre de 2014	<b>4.863.229</b>	<b>428.275</b>	<b>450.954</b>	<b>5.742.458</b>

(a) General

El epígrafe "Combinaciones de negocios" recoge los activos incorporados al balance como consecuencia de la fusión por absorción con Proteomika, S.L.U. en 2015 y con Preventia 2.0 Genetics, S.L.U. en 2014 (véase nota 5).

(b) Patentes, licencias y marcas

Este epígrafe se corresponde con los costes incurridos para la obtención de las distintas licencias y patentes destinadas a la protección de los derechos de la Sociedad derivados de parte de las investigaciones realizadas en ejercicios anteriores. Durante los ejercicios 2015 y 2014 no se ha puesto de manifiesto la necesidad de dotar provisiones por deterioro del valor de estos bienes.

(c) Desarrollo

Se incluye en este epígrafe los costes incurridos en desarrollo de herramientas genéticas de diagnóstico clínico, pronóstico de evolución y respuesta al tratamiento de enfermedades humanas en los siguientes campos:

(Continúa)



**PROGENIKA BIOPHARMA, S.A**  
**Memoria de las Cuentas Anuales**

i) Desarrollo de tests genéticos para el diagnóstico de la Hipercolesterolemia Familiar. Los tests se desarrollan en distintas tecnologías.

ii) Desarrollo de tests genéticos para genotipar los grupos y subgrupos sanguíneos y prevenir rechazos en las transfusiones. Los tests se desarrollan en distintas tecnologías.

iii) Desarrollo de herramientas proteómicas de diagnóstico clínico, pronóstico de evolución y respuesta al tratamiento de enfermedades humanas. El capítulo fundamental de costes es aquel vinculado al desarrollo de tests de monitorización de fármacos biológicos.

La Sociedad considera una vida útil de diez años para los gastos de desarrollo basándose en la experiencia histórica acumulada para la tipología de proyectos activados junto con el análisis individualizado para cada uno de los proyectos, dicho análisis recoge entre otras variables las expectativas en cuanto a generación de flujos de caja de los proyectos activados.

Las bajas del ejercicio corresponden a un proyecto de I+D que en 2016 dejará de ofertarse en el catálogo de productos de la Sociedad.

(d) Bienes totalmente amortizados

El coste de los inmovilizados intangibles que están totalmente amortizados y que todavía están en uso al 31 de diciembre es como sigue:

	Euros	
	2015	2014
Desarrollo	3.694.374	3.594.374
Aplicaciones informáticas	178.502	136.229
Propiedad industrial	1.404.205	1.171.572
	<b>5.177.081</b>	<b>4.902.175</b>



19

**PROGENIKA BIOPHARMA, S.A**  
**Memoria de las Cuentas Anuales**

**(7) Inmovilizado Material**

La composición y los movimientos habidos en las cuentas incluidas en el Inmovilizado material han sido los siguientes:

2015	Euros			Total
	Terrenos	Construcciones	Instalaciones técnicas, maquinaria, mobiliario y otro inmovilizado material	
Coste al 1 de enero de 2015	458.594	2.901.019	4.916.860	<b>8.276.473</b>
Altas	-	-	559.709	<b>559.709</b>
Combinaciones de negocios	332.086	1.388.226	147.191	<b>1.867.503</b>
Bajas	-	-	(27.963)	<b>(27.963)</b>
Coste al 31 de diciembre de 2015	<b>790.680</b>	<b>4.289.245</b>	<b>5.595.797</b>	<b>10.675.722</b>
Amortización acumulada al 1 de enero de 2015	-	(518.623)	(3.484.724)	<b>(4.003.347)</b>
Amortizaciones	-	(154.332)	(433.679)	<b>(588.011)</b>
Bajas	-	-	21.811	<b>21.811</b>
Amortización acumulada al 31 de diciembre de 2015	-	<b>(672.955)</b>	<b>(3.896.592)</b>	<b>(4.569.547)</b>
Valor neto contable al 31 de diciembre de 2015	<b>790.680</b>	<b>3.616.290</b>	<b>1.699.205</b>	<b>6.106.175</b>

(Continúa)



20

**PROGENIKA BIOPHARMA, S.A**  
**Memoria de las Cuentas Anuales**

2014	Euros			Total
	Terrenos	Construcciones	Instalaciones técnicas, maquinaria, mobiliario y otro inmovilizado material	
Coste al 1 de enero de 2014	458.594	2.619.722	4.930.990	<b>8.009.306</b>
Altas	-	281.297	440.628	<b>721.925</b>
Bajas	-	-	(454.758)	<b>(454.758)</b>
Coste al 31 de diciembre de 2014	<b>458.594</b>	<b>2.901.019</b>	<b>4.916.860</b>	<b>8.276.473</b>
Amortización acumulada al 1 de enero de 2014	-	(428.813)	(3.461.451)	<b>(3.890.264)</b>
Amortizaciones	-	(89.810)	(391.201)	<b>(481.011)</b>
Bajas	-	-	367.928	<b>367.928</b>
Amortización acumulada al 31 de diciembre de 2014	-	<b>(518.623)</b>	<b>(3.484.724)</b>	<b>(4.003.347)</b>
Valor neto contable al 31 de diciembre de 2014	<b>458.594</b>	<b>2.382.396</b>	<b>1.432.136</b>	<b>4.273.126</b>

(a) General

Las altas de los ejercicios 2015 y 2014 corresponden principalmente a maquinaria destinada a los productos y proyectos de la Sociedad. Las bajas del ejercicio 2015 corresponden a bajas por venta de maquinaria.

El epígrafe de "Combinaciones de negocios" recoge los activos incorporados al balance como consecuencia de la fusión por absorción con Proteómica, S.L.U. (véase nota 5).

La totalidad de los bienes de la Sociedad se encuentran libres de cargas y gravámenes.

(b) Bienes totalmente amortizados

El coste de los elementos del inmovilizado material que están totalmente amortizados y que todavía están en uso al 31 de diciembre asciende a 2.149.204 euros (1.983.042 euros en 2014), todos ellos correspondientes a "Instalaciones técnicas, maquinaria, mobiliario y otro inmovilizado material".

(c) Subvenciones oficiales recibidas

La construcción del pabellón donde se ubican actualmente las oficinas y laboratorio de la Sociedad fue apoyada con la concesión de un préstamo a tipo cero que dio lugar al reconocimiento de una subvención, con un saldo pendiente de imputar a resultados al cierre del ejercicio de 423.096 euros (441.491 en el ejercicio 2014).

(Continúa)



21

**PROGENIKA BIOPHARMA, S.A**

**Memoria de las Cuentas Anuales**

(d) Derechos de tanteo y retracto

El Parque Tecnológico de Zamudio tiene un derecho de tanteo y retracto en caso de venta de los pabellones propiedad de la Sociedad.

(e) Seguros

La Sociedad tiene contratadas varias pólizas de seguro para cubrir los riesgos a que están sujetos los elementos del inmovilizado material. La cobertura de estas pólizas se considera suficiente.

**(8) Arrendamientos operativos - Arrendatario**

La Sociedad tiene arrendado a terceros vehículos y otros equipos en régimen de arrendamiento operativo.

El importe de las cuotas de arrendamientos operativos reconocidas como gastos es como sigue:

	Euros	
	2015	2014
Pagos mínimos por arrendamiento	35.291	48.140

**(9) Política y Gestión de Riesgos**

(a) Factores de riesgo financiero

Las actividades de la Sociedad están expuestas a diversos riesgos financieros: riesgo de crédito, riesgo de liquidez y riesgo del tipo de interés en los flujos de efectivo.

(i) Riesgo de crédito

El riesgo de crédito es limitado dado que la mayoría de cuentas a cobrar son con organismos públicos por concesión de subvenciones y los créditos concedidos a empresas del Grupo.

La corrección valorativa por insolvencias de clientes implica un elevado juicio por la Dirección y la revisión de saldos individuales en base a la calidad crediticia de los clientes, tendencias actuales del mercado y análisis histórico de las insolvencias a nivel agregado.

El importe total de los activos financieros sujetos a riesgo de crédito se muestra en la nota 12.

(ii) Riesgo de liquidez

La Sociedad envía y revisa sus previsiones al Departamento de Tesorería de la matriz con una periodicidad semanal. El Departamento de Tesorería realiza la gestión de la liquidez basándose en la prudencia y la disponibilidad de financiación suficiente para que la Sociedad puede hacer frente a sus compromisos.



**PROGENIKA BIOPHARMA, S.A**  
**Memoria de las Cuentas Anuales**

(iii) Riesgo de tipo de interés en los flujos de efectivo y del valor razonable

La Sociedad no tiene deuda con instituciones financieras. La deuda financiera con entidades no pertenecientes al Grupo soporta un tipo de interés nominal nulo o subvencionado por tratarse de ayudas a la actividad de Investigación y Desarrollo. El riesgo de tipo de interés está por consiguiente muy mitigado.

**(10) Inversiones en instrumentos de patrimonio de empresas del grupo y asociadas**

El detalle de las inversiones en instrumentos de patrimonio de empresas del grupo y asociadas es como sigue:

	Euros	
	2015	2014
	No corriente	No corriente
Empresas del grupo		
Participaciones	14.134.156	18.499.875
Correcciones valorativas por deterioro	(14.134.146)	(14.029.048)
	10	4.470.827

Como consecuencia de la operación de fusión con Proteomika, S.L.U (véase nota 5), la Sociedad ha dado de baja de su activo la participación en Proteomika, S.L.U. que tenía un valor neto de 4.412.278 euros y ha incorporado a su activo las participaciones que Proteomika tenía en otras filiales a 31 de diciembre de 2014 con el siguiente desglose:

- Se incorpora al balance de Progenika Biopharma, S.A. una participación adicional en la Asociación I+D Progenika por un valor neto contable de 26.475 euros. A 31 de diciembre de 2015, Progenika Biopharma S.A. tiene el 100% de la participación en Asociación I+D deteriorada.
- Se incorpora al balance de la Sociedad una participación adicional en Progenika Latina SA CV de 10 euros.
- Se incorporan al balance de la Sociedad una participaciones adicionales en Abyntek Biopharma, S.L. y Brainco Biopharma, S.L. por un valor contable de cero euros.

En 2014, como consecuencia de la operación de fusión con Preventia 2.0 Genetics, S.L., la Sociedad dió de baja de su activo la participación en Preventia 2.0 Genetics, S.L. que tenía un valor neto de 292.189 euros (819.462 euros de coste corregido en el deterioro de 527.273 euros).

(a) Participaciones en empresas del grupo

La información relativa a las participaciones en empresas del grupo se presenta en el Anexo I.





23

**PROGENIKA BIOPHARMA, S.A**

**Memoria de las Cuentas Anuales**

(i) Deterioro del valor

El importe de las correcciones valorativas por deterioro y las reversiones registradas en las distintas participaciones es como sigue:

Participación	Euros		
	Saldo al 1 de enero de 2015	Dotaciones	Saldo al 31 de diciembre de 2015
Progenika INC	(5.392.270)	-	(5.392.270)
Asociación I+D Progenika	(6.451)	(105.098)	(110.549)
Progenika Latine SA de CV	(6.820.318)	-	(6.820.318)
Breincó Biopharma, S.L.	(1.811.009)	-	(1.811.009)
<b>Total no corriente</b>	<b>(14.029.048)</b>	<b>(105.098)</b>	<b>(14.134.146)</b>

Participación	Euros		
	Saldo al 1 de enero de 2014	Cancelaciones	Saldo al 31 de diciembre de 2014
Progenika INC	(5.392.269)	(1)	(5.392.270)
Preventa 2.0 Genetics, S.L.	(527.273)	527.273	-
Asociación I+D Progenika	(6.451)	-	(6.451)
Progenika Latine SA de CV	(6.820.318)	-	(6.820.318)
Breincó Biopharma, S.L.	(1.811.009)	-	(1.811.009)
<b>Total no corriente</b>	<b>(14.556.320)</b>	<b>527.272</b>	<b>(14.029.048)</b>

(Continúa)



**PROGENIKA BIOPHARMA, S.A**  
**Memoria de las Cuentas Anuales**

**(11) Activos Financieros por Categorías**

(a) Clasificación de los activos financieros por categorías

La clasificación de los activos financieros por categorías y clases, así como la comparación del valor razonable y el valor contable es como sigue:

	Euros			
	No corriente		Corriente	
	A coste amortizado o coste		A coste amortizado o coste	
	Valor contable	Total	Valor contable	Total
<b>2016</b>				
<i>Préstamos y partidas a cobrar</i>				
<i>Créditos</i>				
Tipo variable	-	-	14.706.324	<b>14.706.324</b>
Depósitos y fianzas	12.483	<b>12.483</b>	-	-
Deudores comerciales y otras cuentas a cobrar	-	-	434.889	<b>434.889</b>
Clientes por ventas y prestación de servicios	-	-	1.119.596	<b>1.119.596</b>
<b>Total</b>	<b>12.483</b>	<b>12.483</b>	16.259.809	<b>16.259.809</b>
<i>Activos disponibles para la venta</i>				
<i>Instrumentos de patrimonio</i>				
No cotizados	512.369	<b>512.369</b>	-	-
<b>Total</b>	<b>512.369</b>	<b>512.369</b>	-	-
<b>Total activos financieros</b>	<b>624.852</b>	<b>624.852</b>	<b>16.259.809</b>	<b>16.259.809</b>



25

**PROGENIKA BIOPHARMA, S.A**  
**Memoria de las Cuentas Anuales**

	Euros			
	No corriente		Corriente	
	A coste amortizado o coste		A coste amortizado o coste	
	Valor contable	Total	Valor contable	Total
<b>2014</b>				
<i>Préstamos y partidas a cobrar</i>				
Créditos				
Tipo variable	-	-	12.234.519	<b>12.234.519</b>
Depósitos y fianzas	14.772	<b>14.772</b>	-	-
Deudores comerciales y otras cuentas a cobrar	-	-	842.056	<b>842.056</b>
Clientes por ventas y prestación de servicios	-	-	271.562	<b>271.562</b>
<b>Total</b>	<b>14.772</b>	<b>14.772</b>	<b>13.348.137</b>	<b>13.348.137</b>
<i>Activos disponibles para la venta</i>				
Instrumentos de patrimonio				
No cotizados	511.288	<b>511.288</b>	-	-
<b>Total</b>	<b>511.288</b>	<b>511.288</b>	-	-
<b>Total activos financieros</b>	<b>526.060</b>	<b>526.060</b>	<b>13.348.137</b>	<b>13.348.137</b>

El valor contable y el valor razonable de los activos financieros valorados a coste amortizado no difieren de forma significativa.

(i) Pérdidas y ganancias netas por categorías de activos financieros

El importe de las pérdidas y ganancias netas por categorías de activos financieros al 31 de diciembre de 2015 asciende a 686.057 euros y corresponde a ingresos financieros de Préstamos y partidas a cobrar, aplicando el método de coste amortizado (340.955 euros al 31 de diciembre de 2014).

(Continúa)



**PROGENIKA BIOPHARMA, S.A**  
**Memoria de las Cuentas Anuales**

**(12) Inversiones Financieras y Deudores Comerciales**

(a) Inversiones financieras en empresas del grupo y asociadas

El detalle de las inversiones financieras en empresas del grupo y asociadas es como sigue:

	Euros	
	2015	2014
	Corriente	Corriente
Grupo		
Créditos	18.501.790	14.934.786
Intereses	298.261	419.467
Correcciones valorativas por deterioro	(4.094.727)	(3.119.734)
<b>Total</b>	<b>14.705.324</b>	<b>12.234.519</b>

La Sociedad concedió en ejercicios anteriores, para la financiación de las empresas del grupo, líneas de crédito por importe total de 7.000.000 euros, a un tipo de interés anual del 4,5%, pagadero trimestralmente. Al 31 de diciembre de 2015 se han dispuesto un total de 3.103.305 euros (5.153.632 euros en el ejercicio 2014). Con motivo de la fusión con la empresa Proteomika S.L.U., se ha eliminado el saldo por este concepto por importe de 1.860.253 euros a 1 de Enero de 2015.

Con fecha 4 de noviembre de 2013 la Sociedad firmó un contrato de centralización de tesorería (cash pooling) con la sociedad dominante, Grifols, S.A. A 31 de diciembre de 2015 el saldo a favor de Progenika Biopharma, S.A. asciende a 13.447 miles de euros (8.748 miles de euros en 2014).

Con esa misma fecha y en los mismos términos y condiciones, la Sociedad firmó un contrato de centralización de tesorería (cash pooling) con las sociedades dependientes nacionales. Al 31 de diciembre de 2015, las empresas Abyntek Biopharma S.L. y la Asociación I+D Progenika mantenían una posición deudora de 139.187 euros y 103.239 euros respectivamente (al 31 de diciembre de 2014 Proteomika, S.L. mantenía una posición deudora de 120.486 euros que con motivo de la fusión con la Sociedad ha sido eliminado del activo).

Como parte de las medidas destinadas a restablecer el equilibrio patrimonial de sus filiales Brainco Biopharma, S.L. y Abyntek Biopharma S.L., el 30 de marzo de 2015 la Sociedad les otorgó préstamos participativos por importe de 709.000 y 395.000 euros respectivamente con vencimiento 31 de diciembre de 2015. Se prevé el otorgamiento de nuevos préstamos participativos en 2016 que permitan a Brainco Biopharma, S.L. y Abyntek Biopharma S.L. devolver el anterior junto a los intereses de demora devengados y subsanar el nuevo desequilibrio patrimonial ocasionado por las pérdidas generadas por las sociedades en el ejercicio 2015 (al 31 de diciembre de 2014 se habían otorgado sendos préstamos participativos por importes de 400.000 euros y 111.136 euros a las Sociedades Brainco Biopharma, S.L. y Abyntek Biopharma, S.L., respectivamente).

Al 31 de diciembre de 2015 y 2014, Grifols S.A. tiene contraída una deuda de 401.671 euros con la Sociedad correspondiente a facturas de servicios de I+D contratados por Grifols WorldWide que GWW pagó a Grifols, S.A.



27

**PROGENIKA BIOPHARMA, S.A**  
**Memoria de las Cuentas Anuales**

En 2015 se ha deteriorado adicionalmente, la parte que se estima no recuperable de la deuda financiera contraída por Progenika Latina, S.A. de CV. por importe de 143.370 euros (150.000 euros en 2014), 267.264 de la deuda contraída por Progenika INC y 564.359 euros del préstamo participativo otorgado a Brainco Biopharma S.L. (144.641 euros en 2014). Al 31 de diciembre de 2015, la deuda financiera de Progenika Latina y el préstamo participativo de Brainco están dotados en su totalidad por importe de 293.370 euros y 709.000 euros respectivamente. El deterioro total del préstamo e intereses del crédito a Progenika Inc asciende a 3.092.357 euros (valor neto contable de 73.835 euros).

En el ejercicio 2014, se revirtieron 546.384 euros de la dotación del crédito concedido a Progenika Inc de forma que a 31 de diciembre de 2014 la Sociedad tenía deteriorado este crédito en un importe de 2.825.093 euros.

(b) Inversiones financieras

El detalle de las inversiones financieras es como sigue:

	Euros	
	2015	2014
	No corriente	No corriente
No vinculadas		
Instrumentos de patrimonio	512.369	511.288
Depósitos y fianzas	12.483	14.772
<b>Total</b>	<b>524.852</b>	<b>526.060</b>

Inversiones financieras en instrumentos de patrimonio por importe de 499.629 euros a 31 de diciembre de 2015 y 2014 corresponde a la participación de un 15% en Mecwins, S.L. Sociedad dedicada a la investigación y producción de soluciones nanotecnológicas, biotecnológicas y químicas.

(c) Deudores comerciales y otras cuentas a cobrar

El detalle de deudores comerciales y otras cuentas a cobrar es como sigue:

	Euros	
	2015	2014
	Corriente	Corriente
<i>Grupo</i>		
Clientes	1.083.324	1.351.135
Correcciones valorativas por deterioro	(359.849)	(1.227.068)
<i>No vinculadas</i>		
Clientes	710.367	393.773
Otros deudores	434.889	842.056
Otros créditos con las Administraciones Públicas (nota 21)	302.061	280.917
Correcciones valorativas por deterioro	(314.246)	(246.278)
<b>Total</b>	<b>1.856.546</b>	<b>1.394.535</b>

(Continúa)



**PROGENIKA BIOPHARMA, S.A**  
**Memoria de las Cuentas Anuales**

La totalidad del saldo de clientes está denominado en euros.

La partida de "Otros deudores" recoge los importes pendientes de cobro al cierre del ejercicio 2015 y 2014 por las subvenciones concedidas.

A lo largo de 2015 se han registrado correcciones valorativas por deterioro de clientes por importe de 124.443 euros (337.055 euros en 2014, de los cuales 227.395 euros se correspondieron a clientes de empresas del grupo). Asimismo, a lo largo de 2015 se han cobrado 923.694 euros (68.385 euros en 2014) correspondientes a saldos comerciales que la empresa tenía dotados, de los cuales 867.219 se correspondientes a la empresa del grupo Progenika Inc, revertiendo por lo tanto dicho deterioro.

**(13) Existencias**

El detalle del epígrafe de existencias es como sigue:

	Euros	
	2015	2014
Negocio de producción y distribución		
Materias primas y otros aprovisionamientos	719.687	241.046
Productos en curso y semiterminados	305.940	27.757
Productos terminados	342.891	434.512
	<b>1.368.518</b>	<b>703.315</b>

(a) Seguros

La Sociedad tiene contratadas varias pólizas de seguro para cubrir los riesgos a que están sujetos las existencias. La cobertura de estas pólizas se considera suficiente.

**(14) Efectivo y Otros Activos Líquidos Equivalentes**

El detalle del epígrafe efectivo y otros activos líquidos equivalentes es como sigue:

	Euros	
	2015	2014
Caja y bancos	57.574	51.683

**(15) Fondos Propios**

La composición y el movimiento del patrimonio neto se presentan en el estado de cambios en el patrimonio neto.

(a) Capital

Al 31 de diciembre de 2015 y 2014 el capital social de Progenika Biopharma, S.A. está representado por 1.230.747 acciones ordinarias de 0,5 euros de valor nominal cada una, totalmente suscritas y desembolsadas. Estas acciones gozan de iguales derechos políticos y económicos.



**PROGENIKA BIOPHARMA, S.A**  
**Memoria de las Cuentas Anuales**

Las sociedades que a 31 de diciembre de 2015 y 2014 participan directa o indirectamente en el capital social de la Sociedad en un porcentaje igual o superior al 10% son las siguientes:

<b>Sociedad</b>	<b>Porcentaje de participación</b>
Grifols, S.A.	56,15 %
	<b>56,15 %</b>

(b) Prima de emisión

Esta reserva es de libre distribución.

(c) Reservas

La composición y los movimientos habidos en las cuentas incluidas en el epígrafe de reservas y resultados se muestran en el Anexo II.

(i) Reserva legal

La reserva legal debe ser dotada de conformidad con el artículo 274 de la Ley de Sociedades de Capital, que establece que, en todo caso, una cifra igual al 10 por 100 del beneficio del ejercicio se destinará a ésta hasta que alcance, al menos, el 20 por 100 del capital social.

No puede ser distribuida y si es usada para compensar pérdidas, en el caso de que no existan otras reservas disponibles suficientes para tal fin, debe ser repuesta con beneficios futuros.

Al 31 de diciembre de 2015, la Sociedad tiene dotada esta reserva con el límite mínimo que establece la Ley de Sociedades de Capital.

(ii) Reservas para acciones propias y de la Sociedad Dominante

Las reservas especiales, se dotan con cargo a reservas voluntarias, como consecuencia del acuerdo de reducción de capital por amortización de autocartera que se realizó en el ejercicio 2012. Dicha reserva, sólo se podrá disponer con los mismos requisitos que los exigidos para la reducción del capital social.

(iii) Reservas voluntarias

Las reservas voluntarias son de libre disposición excepto por la parte correspondiente a pérdidas acumuladas y a los gastos de investigación y desarrollo pendientes de amortizar.



**PROGENIKA BIOPHARMA, S.A**  
**Memoria de las Cuentas Anuales**

(d) Otras aportaciones de socios

El accionista mayoritario concedió durante el ejercicio 2013 a la Sociedad dos préstamos participativos por importe de 7,5 millones de euros y 5 millones de USD. De las condiciones establecidas en los contratos de préstamo los Administradores estiman que durante la duración de los mismos no se devengarán intereses a favor del accionista mayoritario por lo que registraron, por la diferencia entre el valor nominal de los préstamos y el cálculo de su valor actual en base al método del coste amortizado:

- Una aportación de socios cuyo valor se estimó en 1.643 miles de euros correspondiente a la aportación concedida a la sociedad que correspondería al accionista mayoritario en función de su porcentaje de participación.

- Una subvención de explotación por importe de 1.096 miles de euros correspondiente a la aportación concedida a la Sociedad que correspondería a otros accionistas en función de su porcentaje de participación.

**(16) Subvenciones, Donaciones y Legados Recibidos**

El movimiento de las subvenciones, donaciones y legados recibidos de carácter no reintegrable, que en su mayoría han sido concedidos para financiar proyectos de investigación y desarrollo (ver nota 19), es como sigue:

	Euros	
	2015	2014
Saldo al 1 de enero	1.041.786	973.656
Subvenciones concedidas en el ejercicio	49.340	234.977
Combinaciones de negocios	851.379	-
Traspasos a la cuenta de pérdidas y ganancias	(197.558)	(140.353)
Efecto impositivo	(144.002)	(26.494)
<b>Saldo al 31 de diciembre</b>	<b>1.400.945</b>	<b>1.041.786</b>

**(17) Provisiones**

El detalle de las provisiones es como sigue:

	Euros	
	2015	2014
	Corriente	Corriente
Provisiones para otras operaciones comerciales	16.863	16.863
<b>Total</b>	<b>16.863</b>	<b>16.863</b>

Dentro de este epígrafe se recoge la provisión correspondiente a potenciales desembolsos futuros por comercialización de distintos productos complementarios de los producidos por la Sociedad.

Al cierre del ejercicio, la Sociedad tenía concedidos por distintas entidades financieras avales por importe de 794.979 euros (748.028 euros en 2014) recibidos fundamentalmente para garantizar las cantidades recibidas a cuenta de las subvenciones a justificar.





**PROGENIKA BIOPHARMA, S.A**  
**Memoria de las Cuentas Anuales**

**(18) Pasivos Financieros por Categorías**

(a) Clasificación de los pasivos financieros por categorías

La clasificación de los pasivos financieros por categorías y clases, así como la comparación del valor razonable y el valor contable se muestra en el Anexo III.

El valor contable y el valor razonable de los pasivos financieros valorados a coste amortizado no difieren de forma significativa.

El importe de las pérdidas y ganancias netas por categorías de pasivos financieros en el ejercicio 2015 asciende a 801.166 euros y se corresponde a gastos financieros de Débitos y partidas a pagar, aplicando el método de coste amortizado (670.861 euros en 2014).

**(19) Deudas Financieras y Acreedores Comerciales**

(a) Deudas con empresas del grupo y asociadas

El detalle de las deudas con empresas del grupo y asociadas es como sigue:

	Euros			
	2015		2014	
	No corriente	Corriente	No corriente	Corriente
<i>Grupo</i>				
Deudas	10.457.707	237.804	9.595.235	508.062
Intereses	-	7.637	-	2.021
<b>Total</b>	<b>10.457.707</b>	<b>245.341</b>	<b>9.595.235</b>	<b>510.083</b>

Las deudas no corrientes con empresas del grupo corresponden a dos préstamos participativos concedidos por la sociedad Dominante:

a) Préstamo participativo concedido en el ejercicio 2013 por importe de 5 millones de dólares estadounidenses con vencimiento el 27 de febrero de 2019, con un tipo de interés equivalente al tipo de retribución anual a los accionistas, destinado a comprar la participación en Progenika Latina que anteriormente no ostentaba la Sociedad. Al 31 de diciembre de 2015 el préstamo asciende a 3.971 miles de euros (3.401 miles de euros en 2014).

b) Préstamo participativo concedido en 2013 por 7,5 millones de euros con vencimiento el 27 de febrero de 2019, con un tipo de interés equivalente al tipo de retribución anual a los accionistas, destinado a amortizar un préstamo participativo existente a la fecha de concesión. Al 31 de diciembre de 2015 el préstamo asciende a 6.485 miles de euros (6.193 miles de euros en 2014).

Durante los ejercicios 2015 y 2014 no se han producido amortizaciones de estos préstamos.

En 2013, debido a que la Sociedad estimó que no se devengarían intereses a pagar en ambos préstamos, procedió a calcular el efecto de la subvención por intereses, registrando la parte correspondiente a la sociedad Dominante como una aportación de socios (1.643 miles de euros) y la parte de los otros socios como subvenciones de explotación en la cuenta de pérdidas y ganancias (1.096 miles de euros).



32

**PROGENIKA BIOPHARMA, S.A**  
**Memoria de las Cuentas Anuales**

(b) Deudas

El detalle de las deudas es como sigue:

	Euros			
	2015		2014	
	No corriente	Corriente	No corriente	Corriente
<i>No vinculadas</i>				
Acreedores por arrendamiento financiero	52.176	26.579	78.755	28.466
Deudas	8.028.576	1.267.543	5.878.337	633.209
<b>Total</b>	<b>8.080.752</b>	<b>1.294.122</b>	<b>5.957.092</b>	<b>661.675</b>

(c) Otra información sobre las deudas

(i) Deudas

Al 31 de diciembre de 2015 y 2014, el detalle de Deudas es como sigue:

	2015			2014		
	No corriente	Corriente	Total	No corriente	Corriente	Total
Arrendamientos financieros	52.176	26.579	78.755	78.755	28.466	107.221
Anticipos reintegrables	0	32.219	32.219	36.134	26.921	63.055
Otros préstamos	8.028.576	1.235.324	9.263.900	5.842.203	606.288	6.448.491
	<b>8.080.752</b>	<b>1.294.122</b>	<b>9.374.874</b>	<b>5.957.092</b>	<b>661.675</b>	<b>6.618.767</b>

Anticipos reintegrables

Son anticipos reintegrables concedidos de acuerdo al Programa Gauzatu del "Gobierno Vasco". Estos anticipos no devengan interés y su devolución definitiva se producirá el 1 de junio de 2016.

Otros préstamos:

Esta partida incluye principalmente préstamos concedidos a la Sociedad que no devengan tipos de interés y han sido actualizados a un tipo del 4,5%. El detalle es como sigue:

(Continúa)



**PROGENIKA BIOPHARMA, S.A**

**Memoria de las Cuentas Anuales**

	<b>2015</b>	<b>2014</b>
Ayudas para infraestructuras en parques tecnológicos-MEC	1.380.953	932.779
CDTI	818.683	910.373
OSAGEN	260.182	315.566
PROSI	81.517	105.319
Acteparq	661.991	720.653
Fibromialgia	75.591	35.345
Investigación aplicada	452.028	522.992
Nicotinchip	206.525	229.761
Innpacto DNA	398.810	406.804
Innpacto LIPO	1.206.391	1.183.900
RETTO	813.897	580.859
NGS MISEQ	257.294	80.404
BLOOD NGS	279.427	114.804
EQUIPA	108.346	107.806
RHD	347.365	166.773
CDTI FDA	200.000	-
HLA Retto	218.774	-
Inmuprot	248.929	-
Inmunoswing	389.847	-
ingebio	637.072	-
Otros	252.497	97.408
	<b>9.296.119</b>	<b>6.511.546</b>



**PROGENIKA BIOPHARMA, S.A**  
**Memoria de las Cuentas Anuales**

Los principales préstamos obtenidos son los siguientes:

*Ayudas para Infraestructuras en parques tecnológicos-MEC:*

Con fecha 18 de septiembre de 2006, la Dirección General de Política Tecnológica del "Ministerio de Educación y Ciencia" concedió este préstamo, con el fin de financiar la construcción del pabellón donde se ubicaron las oficinas de la Sociedad.

Este préstamo no devenga interés y tiene fijado su último vencimiento el 4 de octubre de 2022. La determinación del valor contable inicial de este préstamo dio lugar al reconocimiento en el ejercicio 2008 de una subvención de 399.233 euros, neta de efecto impositivo. El valor de la subvención neta de efecto impositivo al 31 de diciembre de 2015 asciende a 504.905 euros de los cuales 200.276 previenen de la fusión con Proteomika S.L. (317.874 euros en el ejercicio 2014),

*CDTI:*

Por un lado, incluye varios préstamos concedidos en los ejercicios 2006 a 2009 con último vencimiento en el año 2023. Estos préstamos no devengan intereses y han sido actualizados al tipo del 4,5%. El valor de la subvención neta de efecto impositivo al 31 de diciembre de 2015 es de 23.636 euros (27.013 euros en el ejercicio 2014).

*Acteparq:*

Préstamo sin intereses, concedido en el ejercicio 2010 con último vencimiento en el ejercicio 2024. La determinación del valor razonable ha sido obtenida mediante actualización del valor nominal al 4,5%. El valor de la subvención neta de efecto impositivo al 31 de diciembre de 2015 asciende a 35.663 euros (40.757 euros en el ejercicio 2014).

*Investigación aplicada:*

Préstamo sin intereses, concedido en el ejercicio 2011 con último vencimiento en el ejercicio 2021. La determinación del valor razonable ha sido obtenida mediante actualización del valor nominal al 4,5%. El valor de la subvención neta de efecto impositivo al 31 de diciembre de 2015 asciende a 46.760 euros (53.440 euros en el ejercicio 2014).

*Nicotinchip:*

Préstamo sin intereses, concedido en el ejercicio 2011 con último vencimiento en el ejercicio 2021. La determinación del valor razonable ha sido obtenida mediante actualización del valor nominal al 4,5%. El valor nominal total del préstamo inicialmente aprobado asciende a 288.939 euros. El valor de la subvención neta de efecto impositivo al 31 de diciembre de 2015 asciende a 22.531 euros (25.750 euros en el ejercicio 2014).

*Innpacto DNA:*

Préstamo sin intereses, concedidos en los ejercicios 2011 y 2012 con último vencimiento en el ejercicio 2024. La determinación del valor razonable ha sido obtenida mediante actualización del valor nominal al 4,5%. El valor de la subvención neta de efecto impositivo al 31 de diciembre de 2015 asciende a 48.992 euros (55.755 euros en el ejercicio 2014).

*Innpacto LIPO:*

Préstamo sin intereses, concedido en el ejercicio 2011 con último vencimiento en el ejercicio 2025. La determinación del valor razonable ha sido obtenida mediante actualización del valor nominal al 4,5%. El valor de la subvención neta de efecto impositivo al 31 de diciembre de 2015 asciende a 189.197 euros (215.127 euros en el ejercicio 2014).

*Blood NGS:*

Préstamo concedido en 2014 con último vencimiento en 2025. La primera devolución se realizará en septiembre de 2018, devengando un interés del 0,68% anual pagadero trimestralmente desde la fecha de concesión.

*EQUIPA:*

Préstamo concedido en 2014 con último vencimiento en 2024. La primera devolución se realizará en septiembre de 2018 y devenga un interés del 0,68% anual.



**PROGENIKA BIOPHARMA, S.A**  
**Memoria de las Cuentas Anuales**

**RHD:**

Préstamo concedido en 2014 con último vencimiento en 2023. La primera devolución se realizará en julio de 2016 y devenga un interés del 0,75% anual.

**INMUNOSWING:**

Préstamo concedido el 11 de enero de 2012 a Proteómica, S.L. por importe de 478.037 euros, con último vencimiento el 1 de febrero de 2024 y sin devengo de intereses. La determinación del valor razonable ha sido obtenida mediante actualización del valor nominal al 4,5%. El valor de la subvención neta de efecto impositivo al 31 de diciembre de 2015 asciende a 57.698 euros.

**INMUPROT:**

Préstamo concedido el 22 de julio de 2011 a Proteómica, S.L. con una carencia de 3 años y con vencimiento final en 2022. El importe total cobrado a 31 de diciembre de 2014 y 2013 asciende a 349.679 euros. La determinación del valor razonable ha sido obtenida mediante actualización del valor nominal al 4,5%. El valor de la subvención neta de efecto impositivo al 31 de diciembre de 2015 asciende a 29.824 euros.

**IINGEBIO:**

Préstamo concedido en 2013 a Proteómica, S.L. con vencimiento en febrero de 2023. El importe total cobrado a 31 de diciembre de 2014 asciende a 637.073 euros (484.756 euros al 31 de diciembre de 2013). El préstamo devenga un interés del 1% pagadero anualmente.

(d) Acreedores Comerciales y Otras Cuentas a Pagar

El detalle de acreedores comerciales y otras cuentas a pagar es como sigue:

	Euros	
	2015	2014
	Corriente	Corriente
<i>Grupo</i>		
Proveedores	388.216	224.748
<i>No vinculadas</i>		
Proveedores	436.407	1.003.241
Acreedores	1.172.514	849.987
Personal	235.927	217.465
Otras deudas con las Administraciones Públicas (nota 21)	201.963	155.992
Anticipos	16.184	-
<b>Total</b>	<b>2.451.211</b>	<b>2.451.433</b>

(e) Clasificación por vencimientos

La clasificación de los pasivos financieros por vencimientos se muestra en Anexo IV.



36

**PROGENIKA BIOPHARMA, S.A**  
**Memoria de las Cuentas Anuales**

**(20) Información sobre el periodo medio de pago a proveedores. Disposición adicional tercera. "Deber de información" de la Ley 15/2010, de 5 de julio**

La información sobre el periodo medio de pago a proveedores se presenta a continuación:

	<u>Días</u>
Periodo medio de pago a proveedores	30
Ratio de las operaciones pagadas	34
Ratio de las operaciones pendientes de pago	27
	<u>Importe en Euros</u>
Ratio de las operaciones pendientes de pago	7.438.368
Ratio de las operaciones pendientes de pago	824.623

**(21) Situación Fiscal**

El detalle de los saldos con Administraciones Públicas es como sigue:

	<u>Euros</u>			
	<u>2015</u>		<u>2014</u>	
	<u>No corriente</u>	<u>Corriente</u>	<u>No corriente</u>	<u>Corriente</u>
<b>Activos</b>				
Activos por impuesto diferido	12.957.873	-	10.138.041	-
Impuesto sobre el valor añadido y similares	-	302.061	-	280.917
	<b>12.957.873</b>	<b>302.061</b>	<b>10.138.041</b>	<b>280.917</b>
<b>Pasivos</b>				
Pasivos por impuesto diferido	552.629	-	408.627	-
Seguridad Social	-	61.286	-	48.930
Retenciones	-	140.677	-	107.062
	<b>552.629</b>	<b>201.963</b>	<b>408.627</b>	<b>155.992</b>

(Continúa)



**PROGENIKA BIOPHARMA, S.A**  
**Memoria de las Cuentas Anuales**

La Sociedad tiene pendientes de inspección por las autoridades fiscales los siguientes ejercicios de los principales impuestos que le son aplicables:

Impuesto	<u>Ejercicios abiertos</u>
Impuesto sobre Sociedades	2011-2014
Impuesto sobre el Valor Añadido	2012-2015
Impuesto sobre la Renta de las Personas Físicas	2012-2015
Seguridad Social	2012-2015

El plazo para la presentación del Impuesto sobre Sociedades es de 25 días naturales siguientes a los seis meses posteriores a la conclusión del periodo impositivo, por lo que el Impuesto sobre Sociedades correspondiente al ejercicio 2015 no estará abierto hasta el 25 de julio de 2016.

No obstante, el derecho de la Administración para comprobar o investigar las bases imponibles negativas compensadas o pendientes de compensación, las deducciones por doble imposición y las deducciones para incentivar la realización de determinadas actividades aplicadas o pendientes de aplicación, prescriben a los 10 años a contar desde el día siguiente a aquel en que finalice el plazo establecido para presentar la declaración o autoliquidación correspondiente al periodo impositivo en que se generó el derecho a su compensación o aplicación. Transcurrido dicho plazo, la Sociedad deberá acreditar las bases imponibles negativas o deducciones, mediante la exhibición de la liquidación o autoliquidación y de la contabilidad, con acreditación de su depósito durante el citado plazo en el Registro Mercantil.

Como consecuencia, entre otras, de las diferentes posibles interpretaciones de la legislación fiscal vigente, podrían surgir pasivos adicionales como resultado de una inspección. En todo caso, los Administradores de la Sociedad consideran que dichos pasivos, caso de producirse, no afectarían significativamente a las cuentas anuales.

(a) Impuesto sobre beneficios

La conciliación entre el importe neto de los ingresos y gastos del ejercicio y la base imponible se detalla en el Anexo V

La relación existente entre el gasto/ (ingreso) por impuesto sobre beneficios y el beneficio / (pérdida) del ejercicio se detalla en el Anexo VI



38

**PROGENIKA BIOPHARMA, S.A**  
**Memoria de las Cuentas Anuales**

El detalle del gasto/(ingreso) por impuesto sobre beneficios de la cuenta de pérdidas y ganancias es como sigue:

	Euros	
	2015	2014
Impuesto corriente		
Del ejercicio	1.047.715	145.474
Ajustes de ejercicios anteriores	50.495	-
	<b>1.098.210</b>	<b>145.474</b>
Impuestos diferidos		
Origen y reversión de diferencias temporarias		
Créditos fiscales y deducciones reconocidos en el ejercicio (fusión)	-	(205.040)
Deducciones fiscales del ejercicio	-	(504.697)
Activos por impuestos diferidos no reconocidos en ejercicios Anteriores	(2.872.195)	22.771
Gasto por reducción de activos por impuesto diferido	2.770.381	-
	<b>996.396</b>	<b>(541.492)</b>

La Junta General Ordinaria de Progenika Biopharma, S.A. (la "Sociedad Absorbente") celebrada el día 18 de junio de 2015, acordó la fusión por absorción de la sociedad Integra y directamente participada Proteomika, S.L.U. (absorbida). Los créditos y deducciones fiscales que aporta Proteomika a la fusión ascienden a 4.425.552 euros. Progenika Biopharma, S.A. ha reconocido en su balance aquellos que, conforme a las proyecciones de resultados de la Sociedad, puede aplicar en un plazo máximo de diez años, esto es, 3.661.477 euros.

En 2014 La Junta General Ordinaria de Accionistas de Progenika Biopharma, S.A. y la Junta General Universal de Socios de Preventia 2.0 Genetics, S.L., ambas celebradas el día 27 de junio de 2014, aprobaban la fusión por absorción de la sociedad unipersonal Integramente participada Preventia 2.0 Genetics, S.L. por parte de su socio único Progenika Biopharma, S.A.. Los créditos y deducciones fiscales del ejercicio 2014 de la Sociedad incluyeron 190.446 euros y 14.593 euros respectivamente generados por Preventia 2.0 Genetics, S.L. que Progenika Biopharma, S.A. reconoció en su balance.

El detalle de activos y pasivos por impuesto diferido por tipos de activos y pasivos es como sigue:

	Euros			
	Activos		Pasivos	
	2015	2014	2015	2014
Subvenciones	-	-	(552.629)	(408.627)
Créditos por pérdidas a compensar	6.126.082	3.875.120	-	-
Derechos por deducciones y bonificaciones	6.831.791	6.262.921	-	-
Total activos/pasivos	<b>12.957.873</b>	<b>10.138.041</b>	<b>(552.629)</b>	<b>(408.627)</b>

(Continúa)





39

**PROGENIKA BIOPHARMA, S.A**  
**Memoria de las Cuentas Anuales**

La Sociedad tiene deducciones pendientes de compensación cuyos importes y plazos de reversión son los que siguen:

Año	Euros		Ultimo año
	2015	2014	
2002	59.314	59.314	2029
2003	191.828	191.828	2029
2004	337.349	168.763	2029
2005	694.481	415.724	2029
2006	637.628	475.999	2029
2007	735.660	580.171	2029
2008	1.173.474	869.550	2029
2009	1.089.346	696.508	2029
2010	1.215.110	872.924	2029
2011	871.772	552.430	2029
2012	729.620	506.758	2029
2013	582.376	368.255	2029
2014	606.029	504.697	2029
2015	678.185	-	2030
	<b>9.602.172</b>	<b>6.262.921</b>	

La Sociedad tiene las siguientes bases imponibles negativas pendientes de compensación cuyos importes son los que siguen:

Año	Euros		Ultimo año
	2015	2014	
2009	-	105.931	2029
2010	-	623.238	2029
2011	3.448.988	4.498.170	2029
2012	2.690.791	1.850.200	2029
2013	15.510.969	12.421.735	2029
2014	228.118	-	2030
	<b>21.878.866</b>	<b>19.499.274</b>	



**PROGENIKA BIOPHARMA, S.A**  
**Memoria de las Cuentas Anuales**

Con efectos 1 de enero de 2014 se aprobó la Norma Foral 11/2013, de 5 de diciembre del Impuesto sobre Sociedades, que establece un límite temporal de aplicación de bases imponibles negativas y deducciones de la cuota de 15 años contados a partir de la entrada en vigor de la citada Norma Foral.

La Sociedad tiene registrados en el activo de su balance a 31 de diciembre de 2015 créditos fiscales por importe de 12.958 miles de euros (10.138 miles de euros en 2014), por deducciones pendientes de aplicación por insuficiencia de cuota correspondientes principalmente a deducciones por actividades de investigación y desarrollo y por bases imponibles negativas, por considerar los Administradores que dichos créditos fiscales están suficientemente soportados en base a las expectativas de beneficios futuros y que su utilización en los próximos años es probable.

Al 31 de diciembre de 2015 todas las bases imponibles negativas han sido objeto de registro contable por parte de la Sociedad. Al 31 de diciembre de 2014, un importe de 5.660 miles de euros de bases imponibles negativas no habían sido objeto de registro contable por parte de la Sociedad.

Al 31 de diciembre de 2015, deducciones por actividades de investigación y desarrollo por importe de 2.770 miles de euros no han sido objeto de registro contable por parte de la Sociedad.

Durante los ejercicios 2008 y 2009, Progenika Biopharma, S.A. generó el siguiente compromiso de reinversión derivado de la transmisión de determinados elementos del inmovilizado intangible, en virtud de lo dispuesto en el artículo 22 de la Norma Foral 3/1996 de Impuestos sobre Sociedades de Bizkaia:

	<b>2008</b>	<b>2009</b>	<b>Total</b>
Valor de la transmisión	1.250.00	3.000.000	4.250.00
Valor neto contable (en el momento de la transmisión)	(319.819)	-	(319.819)
Plusvalía contable	930.181	3.000.000	3.930.181
<b>Plusvalía fiscal acogida a exención por reinversión</b>	<b>930.181</b>	<b>1.800.000</b>	<b>2.730.181</b>

En consecuencia, el importe total a reinvertir en virtud de las transmisiones efectuadas en los ejercicios 2008 y 2009, asciende a 1.250.000 euros y 1.800.000 euros respectivamente.

La Sociedad al 31 de diciembre 2012 no cumplió el compromiso adquirido en 2008 y 2009 de reinversión en elementos de inmovilizado por importe de 765.199 euros, incrementándose el gasto fiscal por dicho motivo en 214.256 euros.

De conformidad con el artículo 22 de la Norma Foral 3/96, de 26 de junio, del Impuesto sobre Sociedades, la reinversión deberá realizarse entre el año anterior a la fecha de entrega o puesta a disposición del elemento patrimonial y los tres años posteriores.

En relación a los elementos en los cuales se ha materializado totalmente la reinversión, los mismos deberán permanecer en el activo de la empresa durante un plazo de cinco años, o tres si se trata de bienes muebles, desde que se materialice la reinversión, excepto que su vida útil conforme al método de amortización que se aplique, fuere inferior.

Los Administradores de la Sociedad no tienen dudas sobre la recuperación en futuros ejercicios de los importes pendientes, razón por la que no se reconocen pasivos por impuesto diferido.



**PROGENIKA BIOPHARMA, S.A**  
**Memoria de las Cuentas Anuales**

**(22) Información Medioambiental**

Las inversiones y gastos realizados por la Sociedad en esté área en los ejercicios 2015 y 2014 no han sido significativas.

La actividad de la Sociedad no se incluye dentro de las actividades reguladas en el Plan Nacional de Asignación de Gases de Efecto Invernadero y no se ha producido movimiento alguno relacionado con los derechos de emisión de gases de efecto invernadero, ni existen contingencias relacionadas con sanciones o medidas de carácter provisional, en los términos previstos en la Ley 1/2005.

**(23) Saldos y Transacciones con Partes Vinculadas**

(a) Saldos con partes vinculadas

El desglose de los saldos por categorías es el siguiente:

	Euros		
	Sociedad dominante	Sociedades del grupo	Total
<b>2015</b>			
Inversiones en empresas del grupo y asociadas a l/p			
Instrumentos de patrimonio	-	10	10
<b>Total activos no corrientes</b>	-	10	10
Deudores comerciales y otras cuentas a cobrar			
Clientes por ventas y prestaciones de servicios a c/p	-	723.475	723.475
Inversiones en empresas del grupo y asociadas a c/p			
Créditos a empresas	13.991.210	714.114	14.705.324
<b>Total activos corrientes</b>	13.991.210	1.437.589	15.428.799
<b>Total activo</b>	13.991.210	1.437.599	15.428.809
Deudas a largo plazo			
Deudas con empresas del grupo y asociadas a l/p	10.455.937	1.770	10.457.707
<b>Total pasivos no corrientes</b>	10.455.937	1.770	10.457.707
Anticipos	-	10.581.115	10.581.115
Deudas con empresas del grupo y asociadas a c/p	-	245.341	245.341
Acreedores comerciales y otras cuentas a pagar			
Proveedores, empresas del grupo y asociadas	5.010	383.206	388.216
<b>Total pasivos corrientes</b>	5.010	11.209.662	11.214.672
<b>Total pasivo</b>	10.460.947	11.211.432	21.672.379



42

**PROGENIKA BIOPHARMA, S.A**  
**Memoria de las Cuentas Anuales**

	Euros		
	Sociedad dominante	Sociedades del grupo	Total
<b>2014</b>			
Inversiones en empresas del grupo y asociadas a l/p			
Instrumentos de patrimonio	-	4.470.827	4.470.827
Total activos no corrientes	-	4.470.827	4.470.827
Deudores comerciales y otras cuentas a cobrar			
Clientes por ventas y prestaciones de servicios a c/p	-	124.067	124.067
Inversiones en empresas del grupo y asociadas a c/p			
Créditos a empresas	9.196.975	3.037.544	12.234.519
Total activos corrientes	9.196.975	3.161.611	12.358.586
Total activo	9.196.975	7.632.438	16.829.413
Deudas a largo plazo			
Deudas con empresas del grupo y asociadas a l/p	9.594.173	1.062	9.595.235
Total pasivos no corrientes	9.594.173	1.062	9.595.235
Anticipos	-	8.923.380	8.923.380
Deudas con empresas del grupo y asociadas a c/p	-	510.083	510.083
Acreedores comerciales y otras cuentas a pagar			
Proveedores, empresas del grupo y asociadas	186.955	37.793	224.748
Total pasivos corrientes	186.955	9.471.256	9.658.211
Total pasivo	9.781.128	9.472.318	19.253.446

La Sociedad dispone de un contrato de distribución firmado el 28 de junio de 2010 con el Grupo Grifols que contempla compromisos de compras mínimas anuales y establece un plazo determinado para efectuarlas. El importe de las compras mínimas correspondiente al quinto año contractual asciende a 11,1 millones de euros que se facturaron en junio de 2015.

La Sociedad tiene registrado en 2015 como facturación anticipada un importe de 10.581 miles de euros (8.923 miles de euros en 2014) correspondiente a la parte del importe facturado por los compromisos de compras mínimos correspondiente a la mercancía que aun no ha sido entregada a dicha sociedad. La Sociedad se reconoce el ingreso por las ventas de los productos sujetos a dicho contrato a medida que se van entregando.

El 17 de junio de 2015 las partes firmaron una adenda al citado contrato acordando ventas mínimas para 3 ejercicios adicionales.

(Continúa)



43

**PROGENIKA BIOPHARMA, S.A**  
**Memoria de las Cuentas Anuales**

(b) Transacciones de la Sociedad con partes vinculadas

Los importes de las transacciones de la Sociedad con partes vinculadas son los siguientes:

	Euros		
	Sociedad dominante	Sociedades del grupo	Total
<b>2015</b>			
Ingresos			
Ventas netas			
Ventas	-	3.731.813	3.731.813
Otros servicios prestados	-	8.248.230	8.248.230
Instrumentos financieros			
Ingresos financieros	512.152	173.312	685.464
<b>Total ingresos</b>	<b>512.152</b>	<b>12.153.355</b>	<b>12.665.507</b>
Gastos			
Compras netas			
Compras	-	111.364	111.364
Otros servicios recibidos	44.665	1.159.777	1.204.442
Instrumentos financieros			
Gastos financieros	466.808	20.855	487.663
Otros	394.957	-	394.957
<b>Total Gastos</b>	<b>906.430</b>	<b>1.291.996</b>	<b>2.198.426</b>
<b>2014</b>			
Ingresos			
Ventas netas			
Ventas	-	2.252.566	2.252.566
Otros servicios prestados	-	5.772.794	5.772.794
Instrumentos financieros			
Ingresos financieros	99.639	241.284	340.923
<b>Total Ingresos</b>	<b>99.639</b>	<b>8.266.644</b>	<b>8.366.283</b>
Gastos			
Compras netas			
Compras	-	122.994	122.994
Otros servicios recibidos	73.539	937.451	1.010.990
Instrumentos financieros			
Gastos financieros	418.328	5.940	424.268
Otros	401.572	-	401.572
<b>Total Gastos</b>	<b>893.439</b>	<b>1.066.385</b>	<b>1.959.824</b>

(Continúa)



**PROGENIKA BIOPHARMA, S.A**  
**Memoria de las Cuentas Anuales**

(c) Información relativa a Administradores y personal de alta Dirección de la Sociedad

Durante los ejercicios finalizados el 31 de diciembre de 2015 y 2014, los miembros del Consejo de Administración de la Sociedad han percibido 368.867 euros y 355.492 euros, respectivamente, en concepto de retribución por servicios prestados, no habiendo recibido importe alguno por razón de su cargo.

No se ha realizado ninguna aportación en concepto de fondos o planes de pensiones a favor de antiguos o actuales miembros del Consejo de Administración de la Sociedad. Tampoco han recibido participaciones ni opciones sobre participaciones durante los ejercicios 2015 y 2014, ni han ejercido opciones ni tienen opciones pendientes de ejercitar.

No existe ningún crédito ni anticipo concedido a los miembros del Consejo de Administración de la Sociedad.

El personal de la alta dirección de la Sociedad ha percibido una retribución global por sus servicios durante los ejercicios 2015 y 2014 por un total de 589.325 euros y 371.242 euros respectivamente, de los cuales todo corresponde a personas que no forman parte del Consejo de Administración de la Sociedad.

(d) Transacciones ajenas al tráfico ordinario o en condiciones distintas de mercado realizadas por los Administradores de la Sociedad

Durante los ejercicios 2015 y 2014, los Administradores de la Sociedad no han realizado con ésta ni con sociedades del Grupo operaciones ajenas al tráfico ordinario o en condiciones distintas a las de mercado.

(e) Situaciones de conflicto de interés de los Administradores

Los Administradores de la Sociedad y las personas vinculadas a los mismos, han incurrido en las siguientes situaciones de conflicto de interés que han tenido que ser comunicadas de acuerdo con lo dispuesto en el art. 229 del TRLSC:

-Antonio Martínez Martínez ostenta, o alguna de las personas vinculadas a él ostenta, la siguiente participación en el capital social de las sociedades que se señalan a continuación, con el mismo, análogo o complementario género de actividad al que constituye el objeto social de Progenika Biopharma, S.A.: Elanco Consultoría, S.L. (100%); FINNOVA Desarrollos, S.L. (100%); Mecwins, S.L. (0,74%).

-Antonio Martínez Martínez ejerce, o alguna de las personas vinculadas a él ejerce, los siguientes cargos o funciones en las sociedades que se señalan a continuación, con el mismo, análogo o complementario género de actividad al que constituye el objeto social de Progenika Biopharma, S.A.: Elanco Consultoría, S.L. (Administrador Solidario); FINNOVA Desarrollos, S.L. (Administrador Solidario); Mecwins, S.L. (Consejero).

**(24) Ingresos y Gastos**

(a) Importe neto de la cifra de negocios

El detalle del importe neto de la cifra de negocios por categorías de actividades y mercados geográficos se muestra en: Anexo VII.

En el epígrafe "Ventas de plataformas" se incluyen los ingresos netos obtenidos por la comercialización de maquinaria de laboratorio.

La partida prestación de servicios corresponde a la prestación de servicios a clientes (fundamentalmente servicios de genómica funcional) y facturación de servicios centralizados y alquileres a sociedades dependientes.



45

**PROGENIKA BIOPHARMA, S.A**  
**Memoria de las Cuentas Anuales**

(b) Aprovisionamientos

El detalle de los Consumos de mercaderías, materias primas y otros aprovisionamientos es como sigue:

	Euros	
	2015	2014
Consumo de mercaderías		
Compras nacionales	1.217.906	621.946
Compras intracomunitarias	563.932	706.149
Compras de importación	1.172.612	1.197.960
Variación de existencias	(478.641)	(94.107)
	<b>2.475.809</b>	<b>2.431.948</b>

(c) Cargas Sociales

El detalle de cargas sociales es como sigue:

	Euros	
	2015	2014
Cargas Sociales		
Seguridad Social a cargo de la empresa	682.088	525.146

**(25) Información sobre empleados**

El número medio de empleados de la Sociedad durante los ejercicios 2015 y 2014, desglosado por categorías, es como sigue:

	Número	
	2015	2014
Directivos	1	1
Administración	5	5
Investigadores	50	43
Comerciales	5	7
	<b>61</b>	<b>56</b>



46

**PROGENIKA BIOPHARMA, S.A**  
**Memoria de las Cuentas Anuales**

La distribución por sexos al final de los ejercicios 2015 y 2014, del personal y de los Administradores es como sigue:

	Número			
	2015		2014	
	Mujeres	Hombres	Mujeres	Hombres
Consejeros	-	8	-	7
Directivos	-	1	-	1
Administración	4	2	4	-
Investigadores	38	16	36	10
Comerciales	2	3	2	3
	<b>44</b>	<b>30</b>	<b>42</b>	<b>21</b>

**(26) Honorarios de auditoría**

La empresa auditora KPMG Auditores, S.L., auditores de las cuentas anuales de la Sociedad ha facturado durante el ejercicio terminado el 31 de diciembre de 2015 y 2014, honorarios netos por servicios profesionales, según el siguiente detalle:

	Euros	
	2015	2014
Por servicios de auditoría	35.000	23.000





**PROGENIKA BIOPHARMA, S.A**  
**Memoria de las Cuentas Anuales**

**(27) Hechos Posteriores**

Con fecha efectiva 1 de enero de 2016, Grifols, S.A. transfirió todas las acciones de Progenika Biopharma, S.A. de su propiedad, esto es 691.085 acciones representativas del 56,15% del capital social de Progenika Biopharma, S.A., a la sociedad enteramente participada Grifols Diagnostic Solutions, Inc. con domicilio social en Emeryville, California, USA.

De acuerdo con los términos fijados en el Contrato de Compraventa de Acciones de Progenika Biopharma, S.A. de fecha 7 de Enero de 2013 elevado a público en la Escritura otorgada el 27 de Febrero de 2013 por el Notario de Bilbao D. Ignacio Alonso Salazar con el número 341 de su protocolo; el 3 de Marzo de 2016 se formalizó la venta de 405.256 acciones representativas del 32,93% del capital social de Progenika Biopharma, S.A. a Grifols S.A. Dichos títulos eran propiedad de varios accionistas.

Por lo tanto, a fecha de formulación de las cuentas anuales 2015, la participación directa e indirecta de Grifols, S.A. en la Sociedad ascendía a un 89,08%.

El Consejo de Administración de la filial Brainco Biopharma, S.L. propondrá a la Junta General de Socios una reducción del capital social a 0 euros contra resultados del ejercicio 2015 y anteriores y asimismo y de forma simultánea, un aumento de capital por aportación dineraria suficiente para (a) de un lado, repagar el préstamo participativo de 709.000 euros a Progenika Biopharma, S.A., que vence el 31 de diciembre de 2015; y (b) de otro, reestablecer el equilibrio patrimonial.

Una vez realizada la operación de reducción y aumento de capital simultáneo, el capital social resultante quedaría fijado en 3.000 euros y los fondos restantes aportados se asignarían a reserva de prima de asunción.

Este procedimiento se llevará a cabo respetando el derecho de asunción preferente que asistirá a todos los socios. No obstante, el socio de referencia Progenika Biopharma, S.A., ha manifestado su intención de acudir a dicho aumento de capital, en la proporción que le corresponda, y de completarlo para el caso de que los demás socios no asumieran total o parcialmente, las participaciones que les correspondieran.

Anexo I  
1 de 2

**PROGENIKA BIOPHARMA, S.A**  
**Información relativa a Empresas del Grupo**  
**para el ejercicio anual terminado en 31 de diciembre de 2015**  
**(Expresado en euros)**

Nombre	Domicilio	Actividad	% de la participación		Capital	Reservas	Otras partidas de patrimonio neto	Resultado	Total patrimonio neto	Valor neto en libros de la participación
			Dir	Ind						
Progenika Inc	Estados Unidos	Desarrollo, producción y comercialización de soluciones biotecnológicas.	100,00	-	920	(3.040.881)	(459.263)	1.008.529	(2.490.695)	-
Breinc Biopharma, S.L.	Vizcaya España	Desarrollo de productos para el tratamiento y diagnóstico de enfermedades psiquiátricas. Desarrollo, producción y comercialización de soluciones biotecnológicas.	50,62	-	3.000	(705.748)	-	(79.362)	(782.110)	-
Progenika Latina SA de CV	Ciudad de México	Investigación, desarrollo y transferencia de productos y procesos biotecnológicos, así como la comercialización de productos y servicios relacionados con las biociencias. Coordinación, representación, gestión y fomento de los intereses comunes de las empresas asociadas, así como la contribución al desarrollo, crecimiento e internacionalización de sus asociadas y del sector de las biociencias en la Comunidad Autónoma del País Vasco.	100,00	-	3.485.791	(3.733.899)	-	(209.091)	(457.199)	10
Abyrtex Biopharma, S.L.	Vizcaya España		80,37	-	3.002	(392.338)	-	(39.514)	(428.850)	-
Asociación I+D Progenika	Vizcaya España		85,29	14,71	6.000	119.268	-	21.147	145.415	-
										<b>10</b>

Anexo I  
2 de 2

**PROGENIKA BIOPHARMA, S.A**  
**Información relativa a Empresas del Grupo**  
**para el ejercicio anual terminado en 31 de diciembre de 2014**  
**(Expresado en euros)**

% de la participación

Nombre	Domicilio	Actividad	Dír	Ind	Total	Capital	Reservas	Otras partidas de patrimonio neto	Resultado	Total patrimonio neto	Valor neto en libros de la participación
Proteomika, S.L.U.	Vizcaya-España	Investigación, desarrollo y transferencia de productos y procesos biotecnológicos. Desarrollo, producción y comercialización de soluciones biotecnológicas.	100,00	-	100,00	79.060	2.810.257	465.877	(343.703)	3.011.491	4.412.278
Progenika Inc	Estados Unidos	Desarrollo de productos para el tratamiento y diagnóstico de enfermedades psiquiátricas.	100,00	-	100,00	758	(3.651.425)	(210.952)	1.388.878	(2.472.741)	-
Brañco Biopharma, S.L.	Vizcaya España	Desarrollo, producción y comercialización de soluciones biotecnológicas.	25,61	25,01	50,62	3.000	(384.989)	-	(320.759)	(702.748)	-
Progenika Latina SA de CV	Ciudad de México	Investigación, desarrollo y transferencia de productos y procesos biotecnológicos, así como la comercialización de productos y servicios relacionado con las biociencias.	99,99	0,01	100,00	3.813.302	(3.754.162)	81.506	(406.865)	(286.219)	-
Abyntek Biopharma, S.L.	Vizcaya España	Coordinación, representación, gestión y fomento de los intereses comunes de las empresas asociadas, así como la contribución al desarrollo, crecimiento e internacionalización de sus asociados y del sector de las biociencias en la Comunidad Autónoma del País Vasco.	-	77,94	77,94	-	3.002	(335.790)	(56.638)	(389.426)	-
Asociación I+D Progenika	Vizcaya España		66,70	33,30	100,00	-	6.000	92.780	(4.512)	94.268	58.549
											<b>4.470.827</b>

Este anexo forma parte integrante de la nota 10 de la memoria de las cuentas anuales, junto con la cual debería ser leído.



Anexo II  
1 de 2

**PROGENIKA BIOPHARMA, S.A**  
**Detalle y movimiento de Reservas y Resultados correspondientes**  
**para el ejercicio anual terminado en 31 de diciembre de 2015**  
**(Expresado en euros)**

	Reserva legal y estatutaria	Reserva para acciones propias y de la sociedad dominante	Resultados negativos de ejercicios anteriores	Reservas voluntarias	Resultado del ejercicio	Total
Saldo al 31 de diciembre de 2014	109.680	12.444	(19.100.069)	12.545.090	1.002.986	(5.429.869)
Beneficio del ejercicio 2015	-	-	-	-	2.897.718	2.897.718
Distribución del beneficio del ejercicio 2014	13.395	-	989.591	-	(1.002.986)	-
Reservas	-	-	-	(2.126.738)	-	(2.126.738)
Combinaciones de negocios	-	-	-	-	-	-
<b>Saldo al 31 de diciembre de 2015</b>	<b>123.075</b>	<b>12.444</b>	<b>(18.110.478)</b>	<b>10.418.352</b>	<b>2.897.718</b>	<b>(4.658.869)</b>



Anexo II  
2 de 2

**PROGENIKA BIOPHARMA, S.A**  
**Detalle y movimiento de Reservas y Resultados correspondientes**  
**para el ejercicio anual terminado en 31 de diciembre de 2014**  
**(Expresado en euros)**

	Reserva legal y estatutaria	Reserva para acciones propias y de la sociedad dominante	12.444	Resultados negativos de ejercicios anteriores	Reservas voluntarias	Resultado del ejercicio	Total
Saldo al 31 de diciembre de 2013	109.680	12.444		(7.237.651)	12.698.152	(11.862.418)	(6.279.793)
Beneficio del ejercicio 2014	-	-	-	-	-	1.002.986	1.002.986
Aplicación de pérdidas del ejercicio 2013	-	-	-	(11.862.418)	-	11.862.418	-
Reservas	-	-	-	-	(153.062)	-	(153.062)
Combinaciones de negocios	-	-	-	-	-	-	-
<b>Saldo al 31 de diciembre de 2014</b>	<b>109.680</b>	<b>12.444</b>	<b>(19.100.069)</b>	<b>12.545.090</b>	<b>1.002.986</b>	<b>(5.429.869)</b>	



Anexo III  
1 de 2

**PROGENIKA BIOPHARMA, S.A**  
**Detalle de Pasivos Financieros por Categorías**  
**para el ejercicio anual terminado en 31 de diciembre de 2015**

	Euros			
	No corriente		Corriente	
	A coste amortizado o coste contable	Valor contable	A coste amortizado o coste contable	Valor contable
<b>2015</b>		<b>Total</b>		<b>Total</b>
<i>Débitos y partidas a pagar</i>				
Deudas con empresas del grupo	10.457.707	10.457.707	245.341	245.341
Otros pasivos financieros	8.080.752	8.080.752	1.294.122	1.294.122
Proveedores	-	-	824.623	824.623
Otras cuentas a pagar	-	-	1.424.625	1.424.625
<b>Total pasivos financieros</b>	<b>18.538.459</b>	<b>18.538.459</b>	<b>3.788.711</b>	<b>3.788.711</b>



Anexo III  
2 de 2

**PROGENIKA BIOPHARMA, S.A**  
**Detalle de Pasivos Financieros por Categorías**  
**para el ejercicio anual terminado en 31 de diciembre de 2014**

	Euros			
	No corriente		Corriente	
	Valor contable	Total	Valor contable	Total
<b>2014</b>				
<i>Débitos y partidas a pagar</i>				
Deudas con empresas del grupo	9.595.235	9.595.235	510.083	510.083
Otros pasivos financieros	5.957.092	5.957.092	661.675	661.675
Acreedores comerciales y otras cuentas a pagar	-	-	1.227.989	1.227.989
Proveedores	-	-	1.067.452	1.067.452
Otras cuentas a pagar				
<b>Total pasivos financieros</b>	<b>15.552.327</b>	<b>15.552.327</b>	<b>3.467.199</b>	<b>3.467.199</b>

Anexo IV  
1 de 2

**PROGENIKA BIOPHARMA, S.A**  
**Clasificación de los Pasivos Financieros por Vencimientos**  
**para los ejercicios anuales terminados en**  
**31 de diciembre de 2015 y 2014**

	Euros					Total no corriente		
	2016	2017	2018	2019	2020		Años posteriores	Menos parte corriente
Deudas	1.294.122	1.183.969	1.147.833	1.339.343	1.115.394	3.294.213	(1.294.122)	8.080.752
Otros pasivos financieros								
Deudas con empresas del grupo y asociadas	245.341	-	-	-	10.457.707	-	(245.341)	10.457.707
Acreedores comerciales y otras cuentas a pagar	436.407	-	-	-	-	-	(436.407)	-
Proveedores								
Proveedores, empresas del grupo y asociadas	388.216	-	-	-	-	-	(388.216)	-
Acreedores varios	1.172.514	-	-	-	-	-	(1.172.514)	-
Personal	235.927	-	-	-	-	-	(235.927)	-
<b>Total pasivos financieros</b>	<b>3.772.527</b>	<b>1.183.969</b>	<b>1.147.833</b>	<b>1.339.343</b>	<b>11.573.101</b>	<b>3.294.213</b>	<b>(3.772.527)</b>	<b>18.538.459</b>





Anexo IV  
2 de 2

**PROGENIKA BIOPHARMA, S.A**  
**Clasificación de los Pasivos Financieros por Vencimientos**  
**para los ejercicios anuales terminados en**  
**31 de diciembre de 2015 y 2014**

	Euros					Años posteriores	Menos parte corriente	Total no corriente
	2015	2016	2017	2018	2019			
Deudas								
Otros pasivos financieros	661.675	759.987	825.138	823.249	958.303	2.590.415	(661.675)	5.957.092
Deudas con empresas del grupo y asociadas	510.083	-	-	-	-	9.595.235	(510.083)	9.595.235
Acreedores comerciales y otras cuentas a pagar	1.003.241	-	-	-	-	-	(1.003.241)	-
Proveedores								
Proveedores, empresas del grupo y asociadas	224.748	-	-	-	-	-	(224.748)	-
Acreedores varios	849.987	-	-	-	-	-	(849.987)	-
Personal	217.465	-	-	-	-	-	(217.465)	-
<b>Total pasivos financieros</b>	<b>3.467.199</b>	<b>759.987</b>	<b>825.138</b>	<b>823.249</b>	<b>958.303</b>	<b>12.185.650</b>	<b>(3.467.199)</b>	<b>15.552.327</b>

Anexo V  
1 de 2

**PROGENIKA BIOPHARMA, S.A**

**Conciliación entre el importe neto de los ingresos y gastos del ejercicio y la base imponible para el ejercicio anual terminado en 31 de diciembre de 2015**

2015	Euros					
	Cuenta de pérdidas y ganancias		Ingresos y gastos reconocidos		Neto	Total
	Aumentos	Disminuciones	Neto	Aumentos		
Saldo de ingresos y gastos del ejercicio			2.897.718		(359.159)	2.538.559
Impuesto sobre sociedades			996.386		(144.002)	852.384
Beneficios/(Pérdidas) antes de impuestos			3.894.104		(503.161)	3.390.943
Diferencias permanentes		260.074	(260.074)		-	(260.074)
De los ajustes por consolidación						
Diferencias temporarias:						
De la Sociedad individual						
con origen en el ejercicio	974.992	867.219	107.773	700.719	700.719	808.492
con origen en ejercicios anteriores	-	-	-	-	197.558	(197.558)
<b>Base imponible (Resultado fiscal)</b>			<b>3.741.803</b>		-	<b>3.741.803</b>

Este anexo forma parte integrante de la nota 21 de la memoria de las cuentas anuales, junto con la cual debería ser leído.



Anexo V  
2 de 2

**PROGENIKA BIOPHARMA, S.A**

**Conciliación entre el importe neto de los ingresos y gastos del ejercicio y la base imponible para el ejercicio anual terminado en 31 de diciembre de 2014**

2014	Euros				Total		
	Cuenta de pérdidas y ganancias		Ingresos y gastos reconocidos				
	Aumentos	Disminuciones	Neto	Aumentos	Disminuciones	Neto	
Saldo de ingresos y gastos del ejercicio			1.002.986			(68.130)	934.856
Impuesto sobre sociedades			(541.492)			(26.494)	(567.986)
Beneficios/(Pérdidas) antes de impuestos			461.494			(94.624)	366.870
Diferencias permanentes De la Sociedad individual	82.404	-	82.404	-	-	-	82.404
Diferencias temporarias: De la Sociedad individual con origen en el ejercicio con origen en ejercicios anteriores	597.460	621.808	(24.348)	234.976	-	234.976	210.628
				140.352		(140.352)	(140.352)
Base imponible (Resultado fiscal)			<b>519.550</b>			-	<b>519.550</b>

Este anexo forma parte integrante de la nota 21 de la memoria de las cuentas anuales, junto con la cual debería ser leído.



Anexo VI  
1 de 2

**PROGENIKA BIOPHARMA, S.A**  
**Relación gasto/ (ingreso) por impuesto sobre beneficios y el beneficio / (pérdida) del ejercicio para el ejercicio anual terminado en 31 de diciembre de 2015**

	Euros		Total
	Pérdidas y ganancias	Patrimonio Neto	
Saldo de ingresos y gastos antes de impuestos del ejercicio	3.894.104	700.719	4.594.823
Impuesto al 28%	1.090.349	199.317	1.289.666
Gastos no deducibles	30.177	-	30.177
Otros gastos no deducibles	50.495	-	50.495
Efecto de la corrección de errores	(72.821)	-	(72.821)
Ajustes	(2.872.195)	-	(2.872.195)
Creditos fiscales activados no reconocidos en ejercicios anteriores	2.770.381	-	2.770.381
Gasto por reduccion de activos por impuestos Diferidos			
<b>Gasto/ (Ingreso) por impuesto sobre beneficios</b>	<b>996.366</b>	<b>199.317</b>	<b>1.195.703</b>
De las operaciones continuadas			



Anexo VI  
2 de 2

**PROGENIKA BIOPHARMA, S.A**  
**Relación gasto/ (ingreso) por impuesto sobre beneficios y el beneficio / (pérdida) del ejercicio**  
**para el ejercicio anual terminado en 31 de diciembre de 2014**

	Euros		
	Pérdidas y ganancias	Patrimonio Neto	Total
Saldo de ingresos y gastos del ejercicio	461.494	234.976	696.470
Impuesto al 28%	129.218	(65.793)	63.425
Gastos no deducibles	16.256	-	16.256
Otros gastos no deducibles	22.771	-	22.771
Deducciones y bonificaciones del ejercicio corriente	(504.697)	-	(504.697)
Ajustes de ejercicios anteriores	(205.040)	-	(205.040)
Creditos fiscales no reconocidos en ejercicios anteriores			
<b>Gasto/ (ingreso) por impuesto sobre beneficios</b>	<b>(541.492)</b>	<b>(65.793)</b>	<b>(607.285)</b>
De las operaciones continuadas			



Anexo VII

**PROGENIKA BIOPHARMA, S.A**  
**Detalle del importe neto de la cifra de negocios por categorías de actividades y mercados geográficos**  
**para los ejercicios anuales terminados en**  
**31 de diciembre de 2015 y 2014**  
**(Expresado en euros)**

	Nacional		Resto de Unión Europea		Estados Unidos		Asia		Total	
	2015	2014	2015	2014	2015	2014	2015	2014	2015	2014
Ventas de productos propios	2.197.370	1.529.851	275.212	114.938	1.630.612	29.913	42.314	865	4.145.508	1.675.567
Ventas de productos bajo licencia	60.887	439.977	-	7.200	2.514	-	-	-	63.401	447.177
Venta de plataformas	295.116	112.625	-	-	-	-	-	-	295.116	112.625
Proyectos de I+D para terceros	86.900	94.740	535.528	401.671	15.379	-	-	-	637.807	496.411
Prestación de servicios	252.243	378.964	-	-	-	-	-	-	252.243	378.964
	<b>2.892.516</b>	<b>2.556.157</b>	<b>810.740</b>	<b>523.809</b>	<b>1.648.505</b>	<b>29.913</b>	<b>42.314</b>	<b>865</b>	<b>5.394.075</b>	<b>3.110.744</b>



## PROGENIKA BIOPHARMA, S.A

### Informe de Gestión

#### Ejercicio 2015

Durante el ejercicio 2015 Progenika Biopharma, S.A. ha continuado con la evolución positiva en las principales magnitudes de negocio, y ha alcanzado un beneficio de explotación de 5,6 millones de euros.

A la hora de proceder al análisis de las cifras, es necesario tener presente que la Junta General Ordinaria de Progenika Biopharma, S.A. (la "Sociedad Absorbente") celebrada el día 18 de junio de 2015, acordó la fusión por absorción de la sociedad íntegra y directamente participada Proteomika S.L.U. (la "Sociedad Absorbida") con la consecuente disolución sin liquidación de la Sociedad Absorbida y la atribución de su patrimonio íntegro a título universal a la Sociedad Absorbente, que adquirió así los derechos y obligaciones de la misma. La fecha a partir de la cual las operaciones de la sociedad absorbida se han considerado realizadas por cuenta de la absorbente es el 1 de enero de 2015. Por ello, cuando nos refiramos a la evolución de las diferentes partidas, incluiremos tanto en 2014 como en 2015 las magnitudes con origen en Proteomika, S.L.U.

A lo largo de este ejercicio, la cifra de ventas totales ha aumentado en 2,3 millones de euros, crecimiento que se reparte de forma desigual entre las diferentes líneas de negocio.

Con una facturación de 1,7 millones de euros y un crecimiento del 57% respecto a 2014, la línea de Promonitor (monitorización de fármacos biológicos) se ha convertido en la primera fuente de ingresos del Grupo Progenika Biopharma, S.A. Teniendo en cuenta su extraordinaria evolución a lo largo de los últimos dos años, Progenika Biopharma, S.A. se encuentra trabajando en aumentar su portfolio de productos en este campo, fundamentalmente mediante una ampliación de los fármacos monitorizados, pero también mediante el lanzamiento de nuevos productos que puedan complementar la oferta tanto para los prescriptores, los reumatólogos y los gastroenterólogos, como para los usuarios, los laboratorios de análisis clínico de los hospitales. En este sentido, durante 2015 hemos lanzado dos nuevos productos con marcas CE, Promonitor GLM y Promonitor aGLM, para la monitorización del fármaco Golimumab; igualmente, hemos realizado los estudios necesarios para conseguir que el producto Promonitor IFX permita monitorizar los nuevos fármacos biosimilares para esta molécula.

Nuestro objetivo es posicionarnos como líder mundial en este campo, área que cuenta actualmente con 3-4 competidores de referencia. La calidad de nuestros productos, así como nuestro posicionamiento actual, con presencia ya establecida en mercados de referencia como USA, Canadá o UE, nos permite competir con buenas expectativas para los próximos años. En este sentido, seguimos trabajando en procesos de registro, habiendo obtenido durante 2015 el registro en Canadá, y habiendo avanzando en los procesos en países como México o Brasil.

Asimismo, continuamos colaborando con las Farmas internacionales con intereses en este campo, fundamentalmente Pfizer. Estos acuerdos están ayudando sustancialmente a expandir el concepto de la monitorización, además de constituir una fuente de ingresos en si misma.

La línea de Genotipado sanguíneo ha mostrado un crecimiento moderado, en torno al 9% respecto al ejercicio precedente. A lo largo de este ejercicio hemos extendido la huella del producto, al conseguir registrar el producto ID CORE XT en países como Australia, Canadá, Tailandia o Arabia Saudí.

La línea de test especializados ha registrado una facturación a terceros de 1,1 millones de euros en 2015, un 82% más que en 2014 a pesar de la retirada en septiembre de 2014 de los tests de medicina preventiva y los test de farmacogenómica. Tal y como esperábamos, ha sido el crecimiento de otros productos, fundamentalmente el test de FH a través de los proyectos conseguidos con empresas farmacéuticas como Amgen o Genzyme, lo que ha permitido compensar la pérdida de ingresos.

De cara a la interpretación de la cuenta de resultados, es de destacar el impacto positivo que aún genera el acuerdo de comercialización con el Grupo que ha supuesto un ingreso de 8,2 millones de euros en 2015.

En lo que respecta a la actividad de I+D, a lo largo de 2015 Progenika Biopharma, S.A. ha seguido trabajando en el nuevo producto para la identificación genética de la deficiencia de la A1AT, proteína que comercializa el Grupo Grifols. El diseño del producto está prácticamente finalizado, por lo que se comenzará la etapa de validación clínica y registro a lo largo de 2016. Este proyecto constituye un buen ejemplo de las sinergias que Progenika Biopharma, S.A. puede aportar al Grupo, y del negocio que el Grupo puede generar para la Sociedad.

Además de en la línea anterior y en otras nuevas que se decida puedan ser de interés para el Grupo, la Sociedad continuará investigando en las áreas y proyectos que ya tiene en curso. Destaca el esfuerzo destinado a la obtención del marcado FDA para el producto de genotipado sanguíneo IDCore XT; a lo largo de 2016 se realizarán los estudios internos de validación, y los externos de verificación, para asegurar que la tecnología cumple con todos los



## PROGENIKA BIOPHARMA, S.A

### Informe de Gestión

#### Ejercicio 2015

requerimientos normativos impuestos por el regulador norteamericano.

El know-how adquirido por la compañía en los últimos años, más el crecimiento y expectativas positiva que el sector IVD presenta a nivel mundial, nos permiten ser optimistas de cara a la evolución del negocio de Progenika Biopharma, S.A.. Los productos actuales comienzan a rendir de forma positiva, y permiten recuperar la inversión realizada hasta la fecha; las capacidades desarrolladas en I+D, producción y regulatoria, permiten a su vez asumir nuevos proyectos de desarrollo que puedan contribuir al crecimiento futuro del negocio.

La Nota 9 de la Memoria hace mención a las políticas de gestión de riesgos de la Sociedad. El importe de los activos financieros sujetos a riesgo de crédito se detalla en la Nota 12. La Sociedad no utiliza instrumentos derivados en su gestión financiera.

Progenika Biopharma, S.A. cierra el ejercicio 2015 con un EBITDA positivo de 7,2 millones de euros y un Resultado Neto de 2,9 millones de euros, advirtiéndose una sustancial mejora frente a las cifras de 2014, 2,2 millones de euros de EBITDA y 1 millón de euros de Resultado Neto.

Durante el ejercicio 2015 la sociedad no ha realizado operaciones con acciones propias ni posee acciones en autocartera.

En el capítulo de hechos posteriores, debemos mencionar que, con fecha efectiva 1 de enero de 2016, Grifols, S.A. transfirió todas las acciones de Progenika Biopharma, S.A. de su propiedad, esto es 691.085 acciones representativas del 56,15% del capital social de Progenika Biopharma, S.A., a la sociedad enteramente participada Grifols Diagnostic Solutions, Inc. con domicilio social en Emeryville, California, USA.

De acuerdo con los términos fijados en el Contrato de Compraventa de Acciones de Progenika Biopharma, S.A. de fecha 7 de Enero de 2013 elevado a público en la Escritura otorgada el 27 de Febrero de 2013 por el Notario de Bilbao D. Ignacio Alonso Salazar con el número 341 de su protocolo; el 3 de Marzo de 2016 se formalizó la venta de 405.256 acciones representativas del 32,93% del capital social de Progenika Biopharma, S.A. a Grifols S.A. Dichos títulos eran propiedad de varios accionistas.

A fecha de formulación de las cuentas anuales 2015, la participación directa e indirecta de Grifols, S.A. en la Sociedad ascendía a un 89,08%.

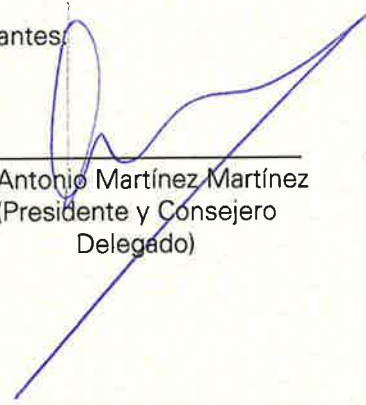





**PROGENIKA BIOPHARMA, S.A.**


Reunidos los Administradores de la Sociedad Progenika Biopharma, S.A., con fecha de 31 de marzo de 2016 y en cumplimiento de los requisitos establecidos en el artículo 253.2 del Texto Refundido de la Ley de Sociedades de Capital y en el artículo 37 del Código de Comercio, proceden a formular las cuentas anuales y el informe de gestión del ejercicio comprendido entre el 1 de enero de 2015 y el 31 de diciembre de 2015. Las presentes Cuentas Anuales del ejercicio 2015 de Progenika Biopharma, S.A., se formulan en papel timbrado de la Hacienda Foral de Bizkaia, con números de serie N 5988701 C a N 5988769 C ambos inclusive y la presente número N 5988770 C.

Firmantes:


  
D. Antonio Martínez Martínez  
(Presidente y Consejero  
Delegado)


  
D. Ramón Riera Roca  
(Vicepresidente)


  
D. Alfredo Arroyo Guerra  
(Consejero)

  
D. Oriol Duñach Fulla  
(Consejero)

  
D. José María Aranzamendi  
Rentería  
(Consejero)

  
D. Ignacio Marco-Gardoqui  
Ibañez (Consejero)

  
D. Javier Aguirre en  
representación de Ekarpen  
Participadas, S.L.  
(Consejero)

  
D. Carsten Schroeder  
(Consejero)